




ANEXO No.3
INSTITUCION UNIVERSITARIA MAYOR DE CARTAGENA
ESTADO DE ACTIVIDAD FINANCIERA, ECONOMICA Y SOCIAL
A 31 DE MARZO DE 2024
(Cifras en pesos)

Código	cuentas	Periodo Convergencia	Actual /2024	Periodo Anterior /23 Convergencia
	INGRESOS OPERACIONALES		8.278.575.980	6.849.080.423
41	Ingresos Fiscales		0	0
42	Venta de Bienes		0	0
43	Venta de Servicios (NOTA # 9)		5.857.538.765	1.691.821.890
44	Transferencias		2.421.037.215	5.157.258.533
47	Operaciones Interinstitucionales (recibidas)		0	0
57	Operaciones Interinstitucionales (giradas)		0	0
	COSTO DE VENTAS (NOTA # 11)		1.722.420.043	1.194.092.620
63	Costo de Venta de Servicios		1.722.420.043	1.194.092.620
	GASTOS OPERACIONALES		3.533.916.054	2.617.832.474
51	De administración (NOTA # 10)		3.282.744.539	2.516.672.067
52	De Operación		0	0
53	Provisiones, Agotamiento, amortización		251.171.515	101.160.407
54	Transferencias		0	0
	EXCEDENTE (DEFICIT) OPERACIONAL		3.022.239.883	3.037.155.329
	OTROS INGRESOS		90.473.999	12.927.410
48	Otros Ingresos		90.473.999	12.927.410
	SALDO NETO DE CONSOLIDACION DE CUENTAS DE RESULTADO (DB)		0	0
	OTROS GASTOS		48.572.885	19.538.339
58	Otros Gastos		48.572.885	19.538.339
	EXCEDENTE (DEFICIT) DEL EJERCICIO		3.064.140.997	3.030.544.400


FIRMA DEL REPRESENTANTE LEGAL. RECTOR
NOMBRE: JUAN ALBERTO ARRAUT CAMARGO


FIRMA DEL CONTADOR
NOMBRE: PAOLA M PADILLA SUAREZ
T.P. 188448 - T

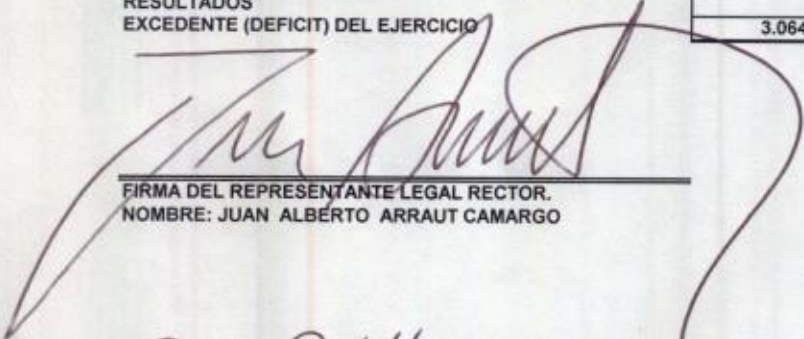

FIRMA DEL VICE RECTOR ADMINISTRATIVO Y FINANCIERO
NOMBRE: RALDO M. GRANADOS B.


ANEXO4 INSTITUCION UNIVERSITARIA MAYOR DE CARTAGENA ESTADO DE ACTIVIDAD FINANCIERA,ECONOMICA Y SOCIAL A 31 DE MARZO DE 2024 (Cifras en pesos)			
Código	cuentas	P. Actual 2024	P. Anterior 2023
		Convergencia	Convergencia
	INGRESOS OPERACIONALES	8.278.575.980	6.849.080.423
41	Ingresos Fiscales	0	0
4105	Tributarios	0	0
4110	No tributarios	0	0
4115	Rentas parafiscales	0	0
4120	Ingresos por Fondos Especiales	0	0
4195	Devoluciones, descuentos, amnistias	0	0
42	Venta de Bienes	0	0
4204	Productos manufacturados	0	0
4210	Bines comercializados	0	0
4295	Devol, Rebajas y Descptos en ventas (DB)	0	0
43	Venta de Servicios	5.857.538.765	1.691.821.890
4305	Servicios Educativos	5.857.538.765	1.865.218.690
4311	Admon del Régimen de Seguridad Social	0	0
4312	Servicios de Salud	0	0
4315	Servicios de Energia	0	0
4321	Servicios de Acueducto	0	0
4322	Servicios de alcantarillado	0	0
4323	Servicio de aseo	0	0
4325	Servicio de Gas combustible	0	0
4330	Servicio de Transito y Transporte	0	0
4335	Servicios de Telecomunicaciones	0	0
4340	Juegos de suerte y azar	0	0
4345	Servicios Hoteleros	0	0
4350	Servicios Financieros	0	0
4355	Servicios de Seguros y Reaseguros	0	0
4360	Servicios de Documentación e identificación	0	0
4390	Otros servicios	0	0
4395	Devol, Rebajas y Descptos en ventas de Servicios (DB)	0	-173.396.800
44	Transferencias	2.421.037.215	5.157.258.533
4428	Transferencias Para gastos de funcionamiento	2.421.037.215	5.157.258.533
4404	Corrientes de las Empresas	0	0
4407	Situado fiscal	0	0
4419	Por participación de los ingresos ctes de la Nación	0	0
47	Operaciones Interinstitucionales	0	0
4705	Aportes y traspasos de fondos recibidos	0	0
4722	Operaciones de enlace sin situac. De fondos	0	0
4725	Operaciones de traspaso de bienes	0	0
57	Operaciones Interinstitucionales	0	0
5705	Aportes y traspasos de fondos girados	0	0
5720	Operaciones de enlace	0	0
5725	Operaciones de traspaso de bienes	0	0


ANEXO4 INSTITUCION UNIVERSITARIA MAYOR DE CARTAGENA ESTADO DE ACTIVIDAD FINANCIERA,ECONOMICA Y SOCIAL A 31 DE MARZO DE 2024 (Cifras en pesos)			
Código	cuentas	P. Actual 2024	P. Anterior 2023
6	COSTO DE VENTA	1.722.420.043	1.194.092.620
62	Costo de venta de bienes	0	0
6205	Bienes producidos	0	0
6210	Bienes comercializados	0	0
63	Costo de venta de servicios	1.722.420.043	1.194.092.620
6305	Servicios educativos	1.722.420.043	1.194.092.620
6310	Servicios de Salud	0	0
6315	Servicios de Energia	0	0
6320	Servicios de Acueducto	0	0
6325	Servicios de Alcantarillado	0	0
6330	Servicios de Aseo	0	0
6335	Servicios de Gas combustible	0	0
6340	Servicios de Telecomunicaciones	0	0
6345	Servicios de Transporte	0	0
6350	Servicios Hoteleros	0	0
6390	Otros Servicios	0	0
	GASTOS OPERACIONALES	3.533.916.054	2.617.832.474
51	De Administración	3.282.744.539	2.516.672.067
5101	Sueldos y Salarios	978.523.240	626.130.798
5102	Contribuciones imputadas	0	8.187.036
5103	Contribuciones efectivas	171.915.635	83.947.421
5104	Aportes sobre la nómina	19.855.800	9.738.009
5107	Prestaciones sociales	0	292.225.190
5108	Gasto de Personal	285.750.000	0
5111	Generales	1.826.699.864	1.496.443.613
5120	Impuestos , contribuciones y tasas	0	0
52	De operación	0	0
5201	Seguridad social en pensiones	0	0
5206	Seguridad social en salud	0	0
5211	Generales	0	0
5235	operaciones Banca Central	0	0
53	Provisiones,Agotamiento,depreciaciones y amortizaciones	251.171.515	101.160.407
5302	Provisión para protección de Inversiones	0	0
5303	Povisión para rentas por cobrar	0	0
5304	Provisión para Deudores	0	0
5306	Provisión para protección de inventarios	0	0
5307	Provisión para proteccion de P. Planta y equipo	0	0
5309	Provisión para Responsabilidades	0	0
5311	Provisión bienes de Arte y culturA	0	0
5312	Provision para Bienes y Derecho	0	0
5360	Depreciacion de Propiedades, Planta y Equipo	251.171.515	101.160.407
5370	Amortización intangibles	0	0

ANEXO4
INSTITUCION UNIVERSITARIA MAYOR DE CARTAGENA
ESTADO DE ACTIVIDAD FINANCIERA, ECONOMICA Y SOCIAL
A 31 DE MARZO DE 2024
 (Cifras en pesos)

Código	cuentas	Periodo Actual	
		/2024	Periodo Anterior /23
54	Transferencias	0	0
5401	Trans. giradas por convenios sector privado	0	0
5404	Corrientes de las empresas	0	0
5407	Situado fiscal	0	0
5411	De capital al gobierno general	0	0
5412	De capital a las empresas	0	0
5417	Transferencias giradas al exterior	0	0
5419	Participación en los ingresos corrientes de la Nación	0	0
	EXCEDENTE(DEFICIT) OPERACIONAL	3.022.239.883	3.037.155.329
48	OTROS INGRESOS	90.473.999	12.927.410
4802	Financieros	67.936.851	10.787.226
4808	Ingresos Diversos	22.537.148	2.140.184
4810	Extraordinarios	0	0
	SALDO NETO DE CONSOLIDACION EN CUENTAS DE RESULTADO(db)		
58	OTROS GASTOS	48.572.885	19.538.339
5801	Intereses	0	0
5802	Comisiones	48.572.885	19.538.339
5803	Ajuste por diferencia en cambio	0	0
5805	Financieros	0	0
5806	Pérdida por el método de la participación patrimonial	0	0
5810	Extraordinarios	0	0
5815	Ajuste de ejerc. Anteriores	0	0
	EXCEDENTE (DEFICIT) DEL EJERCICIO	3.064.140.997	3.030.544.400
	EXCEDENTE NETO	0	0
4905	Corrección monetaria	0	0
	PARTICIPACION DEL INTERES MINORITARIO EN LOS RESULTADOS	0	0
	EXCEDENTE (DEFICIT) DEL EJERCICIO	3.064.140.997	3.030.544.400


 FIRMA DEL REPRESENTANTE LEGAL RECTOR.
 NOMBRE: JUAN ALBERTO ARRAUT CAMARGO


 FIRMA DEL CONTADOR
 NOMBRE: PAOLA M PADILLA SUAREZ
 T.P. 188448 - T


 FIRMA DEL VICARRECTOR ADMINISTRATIVO Y FINANCIERO
 NOMBRE: RALFO M. GRANADOS BRACAMONTES