



RENDICIÓN DE CUENTAS 2015 FERIA DE LA TRANSPARENCIA

EVALUACIÓN DE LA IMPLEMENTACIÓN DEL SISTEMA DE GESTIÓN DE CALIDAD

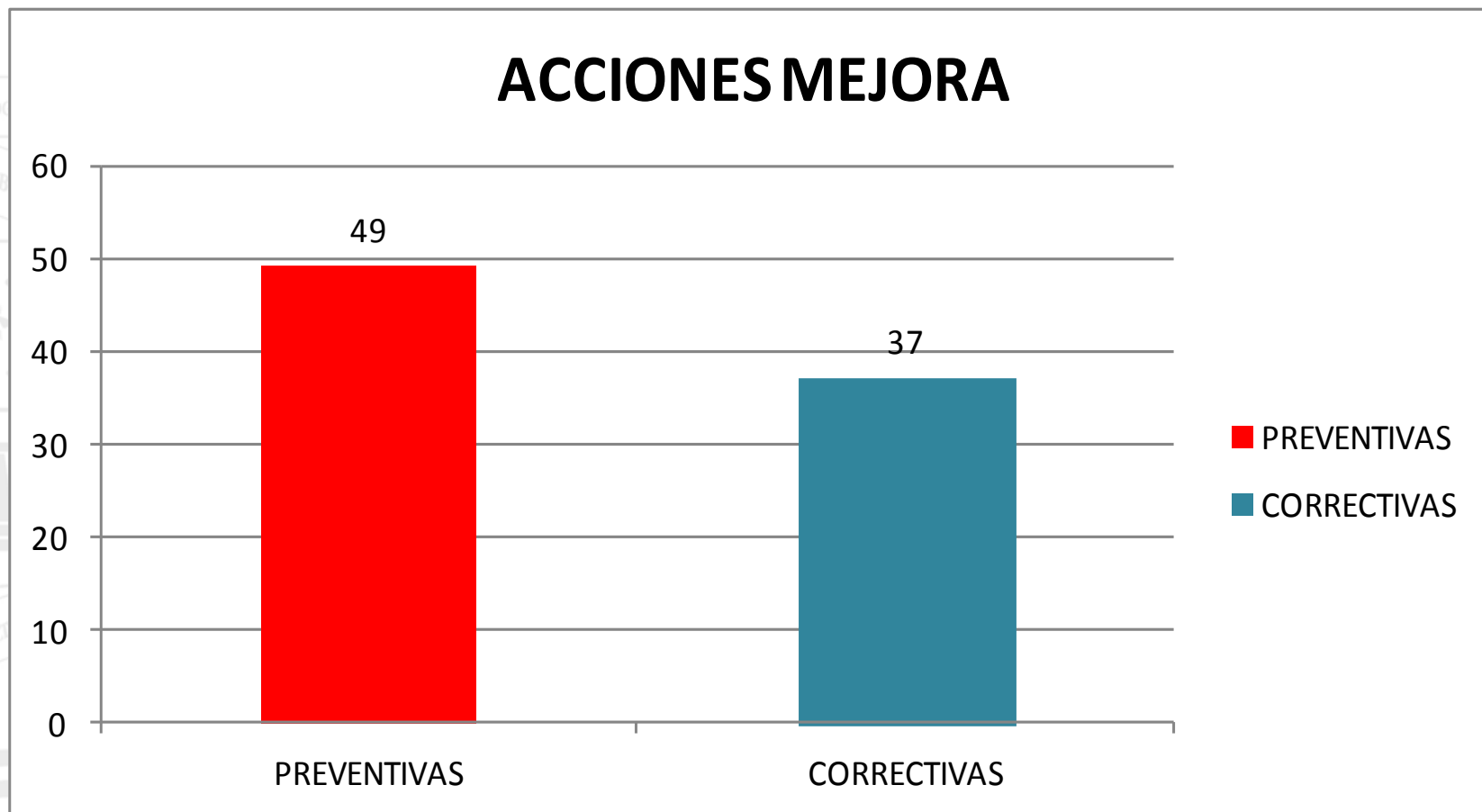
Durante la vigencia 2014 se llevó a cabo Auditoría Externa de Seguimiento al Sistema de Gestión de Calidad implementado en la Institución, no se presento no conformidades, producto de la misma, la Institución renovó su certificación en las Norma Técnica en Calidad de la Gestión Pública NTCGP 1000:2009, La Norma Técnica de Calidad - ISO 9001:2008. **Se actualizo el MECI 100:2014 en el SIG.**



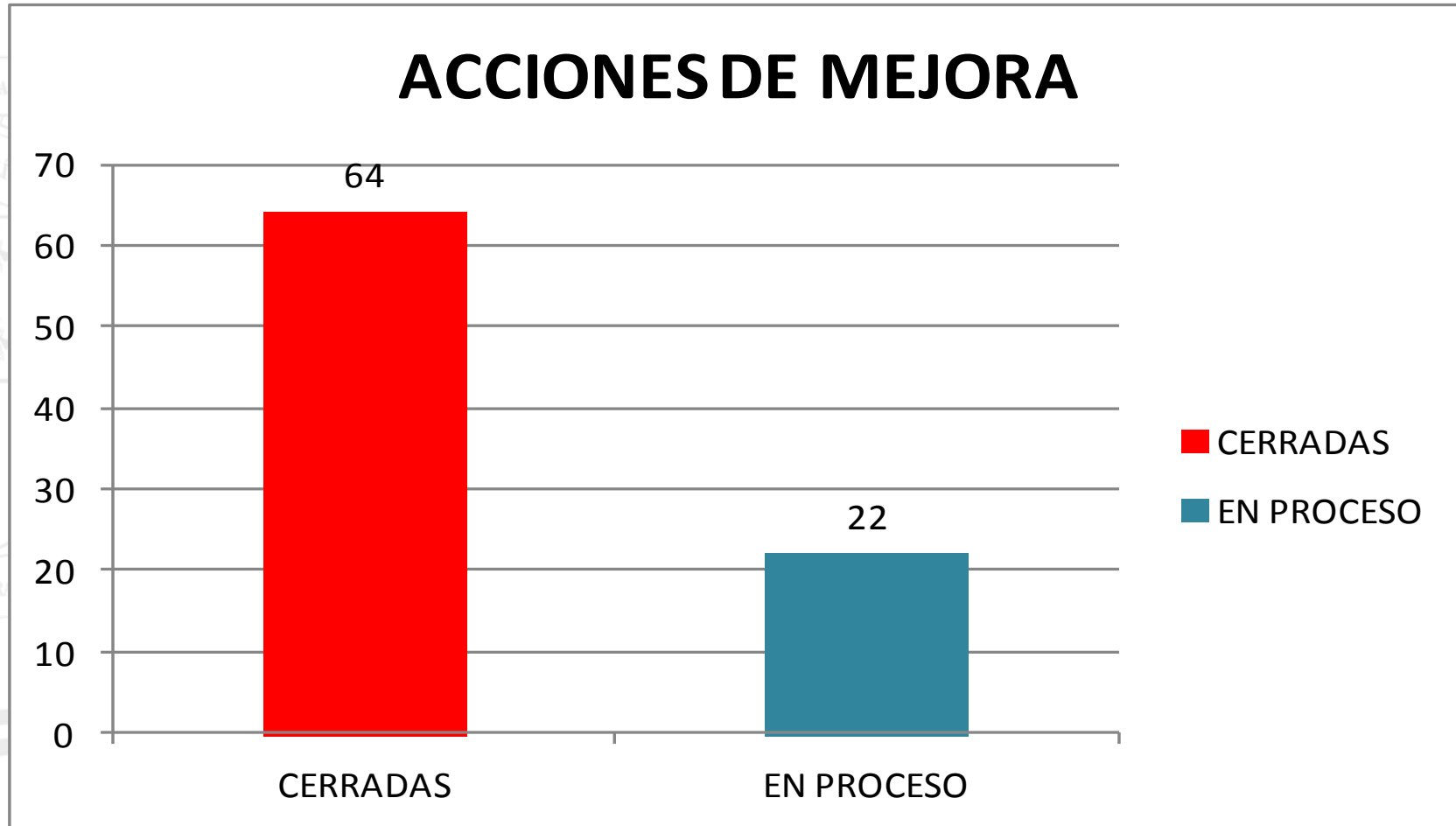


**MATRIZ MEJORAMIENTO
CONTINUO
(ACCIONES DE MEJORA)**

MATRIZ MEJORAMIENTO CONTINUO (ACCIONES DE MEJORA)



MATRIZ MEJORAMIENTO CONTINUO (ACCIONES DE MEJORA)



PRESUPUESTO DE INGRESOS 2014

DESCRIPCIÓN	APROBADO 1	RECAUDADO 2	DIFERENCIA 3=(1-2)	POR RECAUDAR 4	TOAL 2+4
RECURSOS PROPIOS	3.194.667.868	3.298.406.313	-103.738.445	0	3.298.406.313
RECURSOS DE LA NACION	6.462.527.943	6.462.527.943	0	0	6.462.527.943
RECURSOS DEL DISTRITO	3.254.014.017	0	3.254.014.017	3.254.014.017	3.254.014.017
TOTAL	12.911.209.828	9.760.934.256	3.150.275.572	3.254.014.017	13.014.948.273



PRESUPUESTO DE INGRESOS 2014: POR RECAUDAR

CONVENIO	VALOR
ALCALDIA DE CARTAGENA –COLMAYOR (Inversión)	3.254.014.017
*TOTAL	\$3.254.014.017

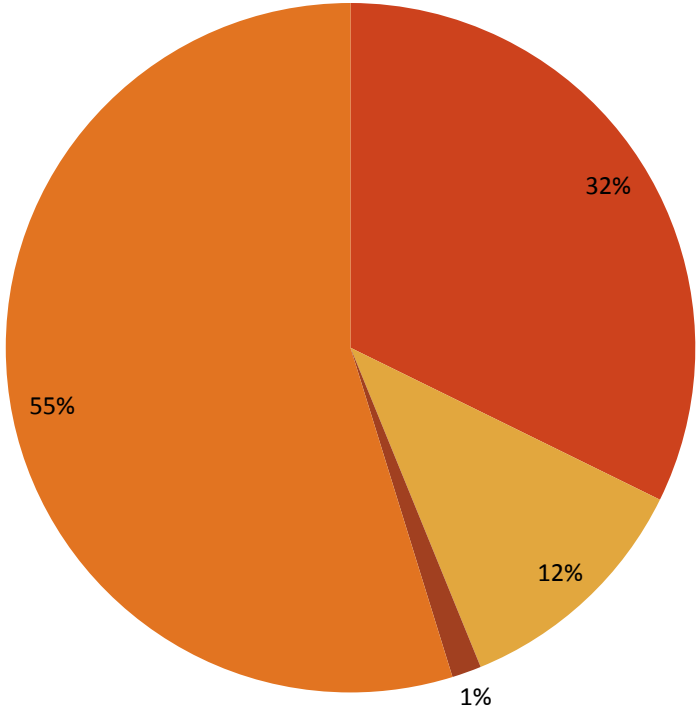
ANTEPROYECTO DE PRESUPUESTO Y PRESUPUESTO 2014

DESCRIPCIÓN	SOLICITADO ANTEPROYECTO	APROBADO
GASTOS DE PERSONAL	3.629.238.634	3.629.238.634
GSTOS GENERALES	1.391.786.750	1.391.786.750
TRANSFERENCIAS CTES	235.000.000	235.000.000
INVERSIÓN	4.920.556.292	3.254.014.017
TOTAL	10.176.581.676	8.510.039.401

DESCRIPCIÓN	APROPIACIÓN
GASTOS DE PERSONAL	4.166.187.073
GASTOS GENERALES	1.494.386.750
TRANSFERENCIAS CORRIENTES (Bienestar, Sentencias y Conciliaciones, Cuotas de Auditaje)	178.332.679
INVERSION (Distrito y Recursos CREE)	7.072.303.326
TOTAL	12.911.209.828

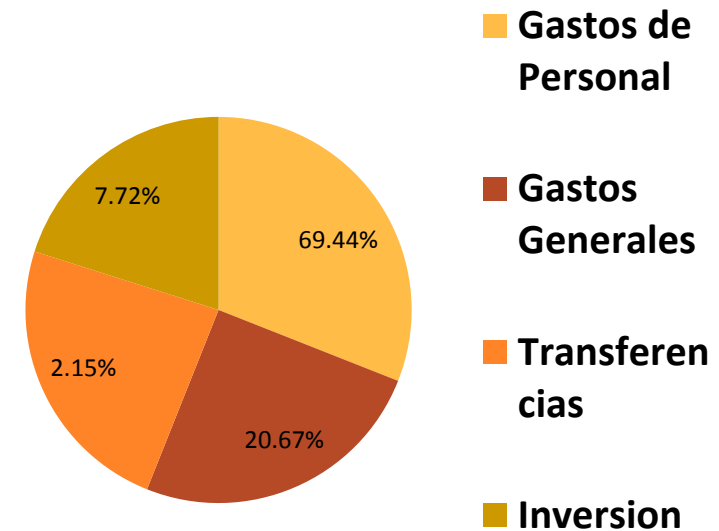
PRESUPUESTO AÑO 2014

- GASTOS DE PERSONAL
- GASTOS GENERALES
- TRANSFERENCIAS CTES
- INVERSION



PRESUPUESTO DE FUNCIONAMIENTO E INVERSIÓN

DESCRIPCIÓN	ASIGNADO	EJECUTADO
GASTOS DE PERSONAL	4.166.187.073	4.149.140.609
GASTOS GENERALES	1.494.386.750	1.235.270.998
TRANSFERENCIAS	178.332.679	128.898.185
INVERSIÓN	7.072.303.326	461.581.889
TOTAL GASTOS	12.911.209.828	5.974.891.681

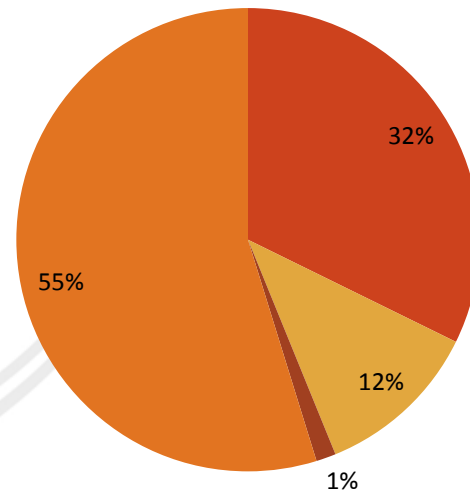


CONCLUSIONES PRESUPUESTO DE INGRESOS

- Al presupuesto inicial se realizaron adiciones para funcionamiento por valor de \$ 582.881.118 y para inversión por \$7.072.303.326, para una apropiación definitiva de \$12.911.209.828.



■ GASTOS DE PERSONAL ■ GASTOS GENERALES ■ TRANSFERENCIAS CTES
■ INVERSION ■



Se caracterizó fundamentalmente por la alta participación de las transferencias de la nación, por la venta de servicios y por la gestión de convenios con otras entidades

EJECUCIÓN: GASTOS DE PERSONAL

OBJETO	VALOR
SERVICIOS PERSONALES ASOCIADOS A NOMINA	1.618.542.256
Sueldos, transporte, bonificaciones, primas	1.618.542.256
SERVICIOS PERSONALES INDIRECTOS	2.214.894.257
Horas Cátedra	2.094.407.853
Honorarios	185.812.404
Remuneración Por Servicios Técnicos	34.674.000
CONTRIBUCIONES INHERENTES A LA NOM. SEC . PRIV.	239.719.107
Cajas de Compensación Familiar	49.550.020
Aportes Previsión. Social Servicios Médicos	98.363.188
Aportes Previsión. Social Pensiones	81.876.062
Aporte de Previsión Social- ARP	6.867.319

EJECUCIÓN: GASTOS DE PERSONAL

OBJETO	VALOR
CONTRIBUCIONES INHERENTES A LA NOMINA SEC. PUBLICO	159.891.359
Aportes al I.C.B.F	39.452.281
Aportes al Sena	26.306.554
Aporte de Previsión Social –Servicios Medicos	16.263.516
Aportes de Previsión Social- Pensiones	77.869.008
TOTAL GASTOS DE PERSONAL	4.149.140.609

EJECUCIÓN: DE GASTOS GENERALES

OBJETO	VALOR
Compra de Equipos	3.259.716
Materiales y Suministros	98.006.535
Mantenimiento	16.608.342
Cuota de Auditaje	7.062.944
Servicio de Aseo	65.595.676
Servicio de Seguridad y Vigilancia	92.203.399
Comunicación y Transporte	3.413.500
Impresos y Publicaciones	28.472.150

EJECUCIÓN: DE GASTOS GENERALES

OBJETO	VALOR
Servicios Públicos	153.507.542
Seguros	24.457.658
Arrendamientos	37.460.150
Viáticos y Gastos de Viaje	16.896.865
Capacitación Bienestar Social y Estímulos	6.683.600
Gastos Financieros	22.663.549
Afiliaciones y Cuotas de Sostenimiento	7.078.000
Impuestos y Contribuciones	1.870.000
Convenios	622.531.372
Proyectos Extensión	27.500.0006
TOTAL EJECUCION GASTOS GENERALES	1.235.270.998

EJECUCIÓN TRANSFERENCIAS

OBJETO	VALOR
Bienestar Universitario	15.565.506
Cesantías	113.332.679
TOTAL EJECUCION TRANSFERENCIAS	128.898.185

EJECUCIÓN INVERSIÓN RECURSOS (CREE)

Adicional al Contrato Interadministrativo (Escuela Taller)	\$55.443.370
Apoyo a grupos de investigación	15.612.000
Prestación de servicios apoyo a semana internacionalización ITCMB	25.521.760
Construcción mueble de recepción entrada principal	4.705.624
Reparación, cambio de ventanas y puertas de la institución	85.809.572
Prestación de servicios para implementación de programas por ciclos	60.000.000
Prestación de servicios profesionales como arquitecto restaurador	70.000.000
Respaldo publicitario virtual para ofertas académicas	1.885.000
Compra de abanicos de techo y de pared	11.477.910
Compra e instalación de aires acondicionados	102.277.200
Inscripciones y apoyo Económico a docentes y Administrativos para capacitación y misión de corta instancia	7.969.453
Actualización software synerisis versión web	20.880.000
TOTAL INVERSIÓN	\$ 461.581.889

CONTRATACIÓN RUBRO: MANTENIMIENTO 2014

OBJETO	VALOR
Mantenimiento preventivo de aires acondicionados	13.419.994
Reembolsos de caja menor	895.028
Recarga de Extintores	2.293.320
TOTAL MANTENIMIENTO	\$16.608.342



RUBRO: MATERIALES Y SUMINISTROS 2014

OBJETO	VALOR
Compra de papelería, cintas, tintas y tóner	23.859.909
Artículos de refrigeración	4.122.544
Compra de repuestos para computador	14.135.000
Compra de artículos para aseo	8.364.852
Compra de artículos de ferretería y pintura	8.440.742
Compra de artículos eléctricos	14.678.342
Dotación de uniformes	15.855.872
Compra de medicamentos para consultorio medico	3.100.100
Reembolso caja Menor	5.449.174
TOTAL MATERIALES Y SUMINISTROS	\$98.006.535



RUBRO: COMPRA DE EQUIPOS 2014

OBJETO	VALOR
Adquisición y renovación de Licencias Antivirus	3.259.716
TOTAL COMPRA DE EQUIPOS	\$3.259.716

IMPRESOS Y PUBLICACIONES 2014

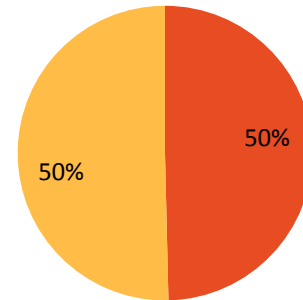
OBJETO	
Servicio de fotocopiadora para la institución	16.530.000
Renovación de la suscripción del periódico el universal	346.500
Compra de Estatuto Tributario	1.020.000
Reembolso de caja menor	995.650
Elaboración de diplomas, carnets, stikers , plegables , revistas, plaquillas y pendones	9.580.000
TOTAL	28.472.150

CONCLUSIONES PRESUPUESTO DE GASTOS

- Los gastos de funcionamiento representaron el 45.22% del valor presupuestado y los gastos de inversión el 54.78% ,el presupuesto creció el 82% con respecto al año 2013.



■ RECAUDADO 2014 ■ PRESUPUESTADO 2015 ■



Los gastos de inversión representan el 7.72% de los compromisos totales del presupuesto institucional y el 6.52% ejecutado frente a lo apropiado por inversión.

PRESUPUESTO AÑO 2015

DESCRIPCIÓN	APROPIACIÓN
GASTOS DE PERSONAL	3.972.472.725
GASTOS GENERALES	1.139.019.074
TRANSFERENCIAS CORRIENTES (Bienestar, investigación, cesantías, Sentencias y Conciliaciones.	240.000.000
INVERSION Distrito Nación (CREE)	985.820.961 3.571.142.742
TOTAL PRESUPUESTO 2015	\$9.908.455.502

COMPARACIÓN 2014-2015

INGRESOS	RECAUDADOS 2014	PRESUPUESTA DOS 2015
INGRESOS PROPIOS	3.298.406.313	2.627.926.006
NACIÓN	2.644.238.634	2.723.565.793
INVERSIÓN	3.818.289.309	\$4.556.963.703
TOTAL INGRESOS	9.760.934.256	9.908.455.502



INVERSION

\$3.818.289.309= \$3.387.805.770 Asignación CREE año 2014,
\$430.483.539 Reasignación CREE año 2013.

\$4.556.963.703 = \$ 3.571.142.742 Reasignación CREE año 2014,
\$985.820.961 recursos del Distrito para inversión

SISTEMAS

FORTALECIMIENTO

ESTABILIDAD, FIABILIDAD Y VELOCIDAD:

- Repotenciación de 20 Equipos de Computo.
- Mesones para computador 19
- Tableros acrilicos para las salas informáticas
- Ampliación del Hosting para la pagina web de la institución

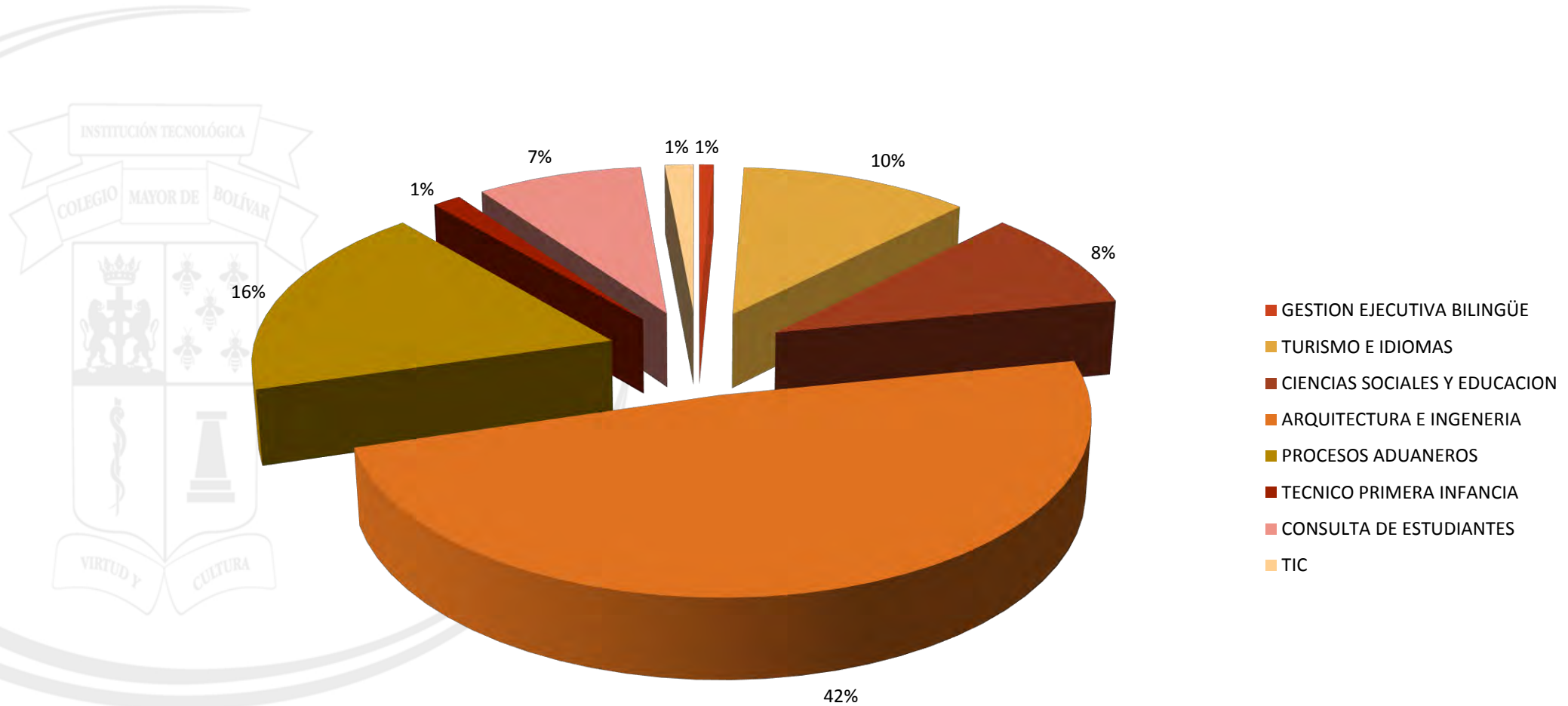
SEGURIDAD INFORMÁTICA:

- 150 Licencias Antivirus ESET SMART SECURITY BUSINESS
- Implementación y entrega de nuevos usuarios y claves de seguridad en sistema de informacion Syneris al personal administrativo de la institución, Abril 07 de 2014

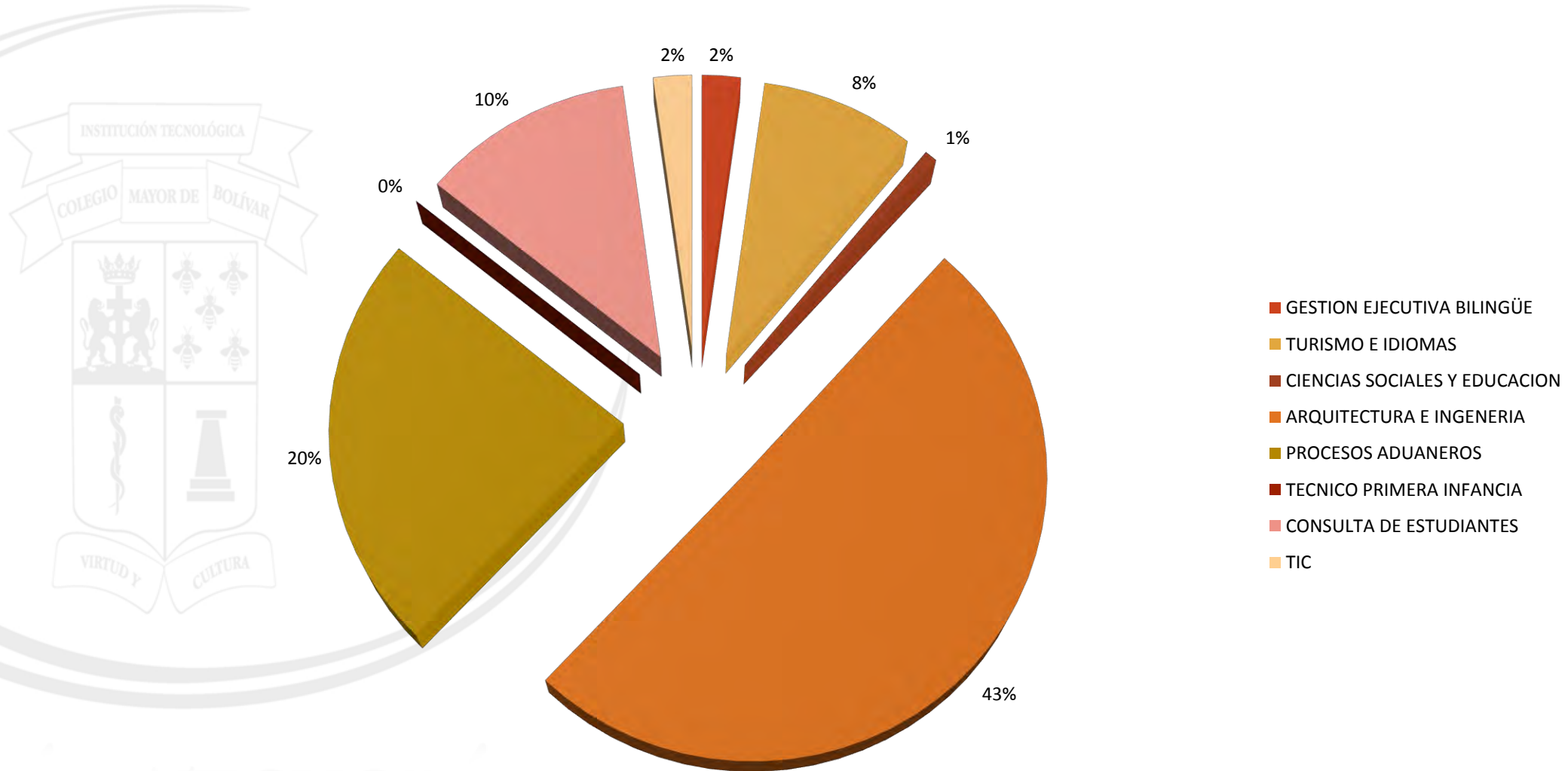
IMPLEMENTACIÓN DE SOFTWARE Y APLICACIONES

- Compra de Licenciamiento microsoft campus agreement
- Actualizacion y migracion del software syneris para el apoyo de la gestion administrativa, financiera y academica tipo ERP a su ultima version 100% WEB
- Instalacion y licenciamiento plataforma AUTODESK

PORCENTAJE USO MENSUAL DE LAS SALAS INFORMATICAS POR UNIDADES EN EL I PERIODO DE 2014



PORCENTAJE USO MENSUAL DE LAS SALAS INFORMATICAS POR UNIDADES EN EL II PERIODO DE 2014

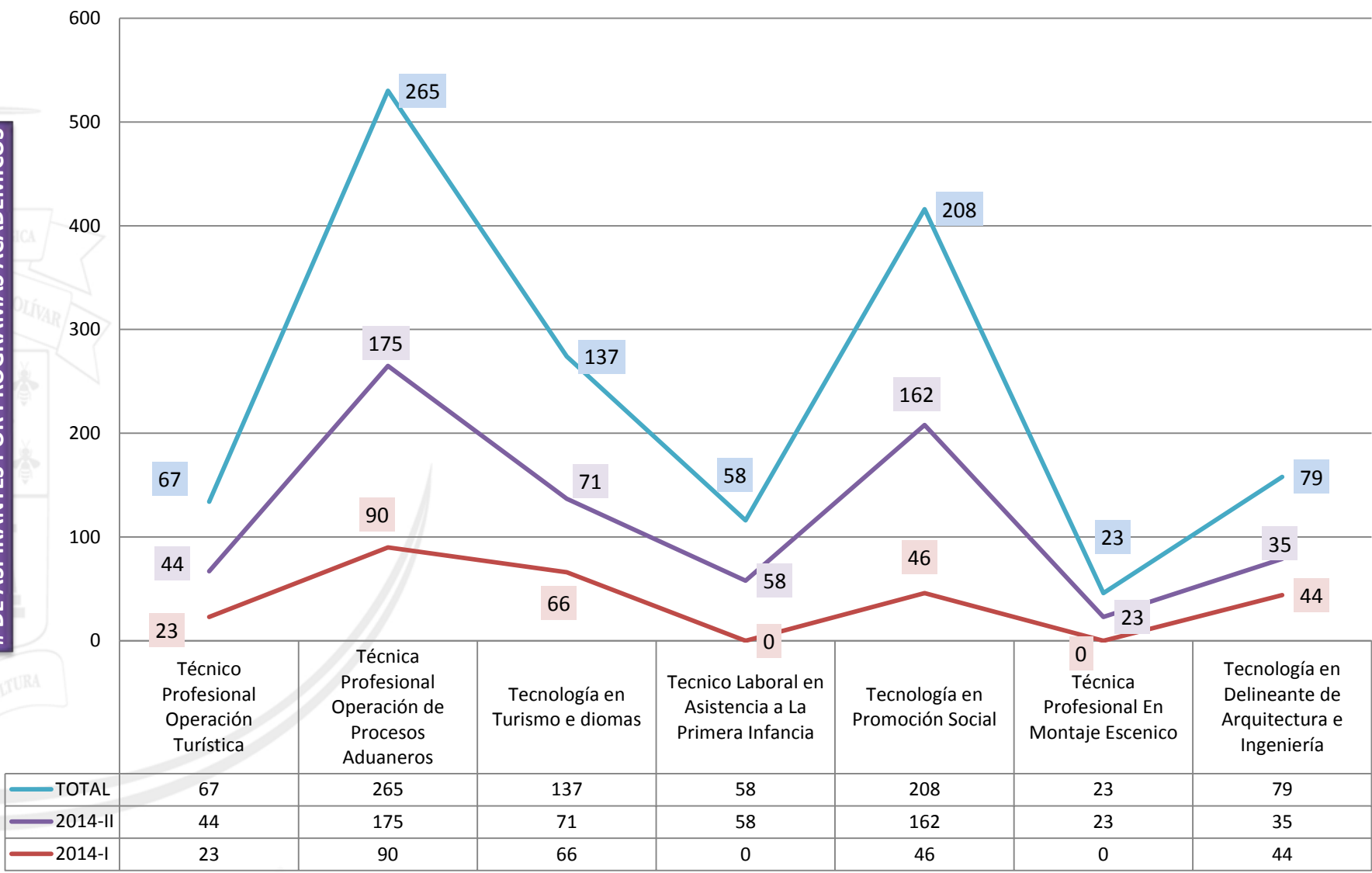


Estadísticas e Indicadores de Inscripciones de la Institución Tecnológica Colegio Mayor de Bolívar IP y IIP de 2014

ASPIRANTES INSCRITOS	AÑO - PERIODO PROGRAMAS ACADEMICOS OFERTADOS	UNIDAD DE ADMINISTRACIÓN E IDIOMAS			UNIDAD DE CIENCIAS SOCIALES		UNIDAD DE ARQUITECTURA E INGENIERÍA		Total
		Técnico Profesional Operación Turística	Técnica Profesional Operación de Procesos Aduaneros	Tecnología en Turismo e idiomas	Técnico Laboral en Asistencia a La Primera Infancia	Tecnología en Promoción Social	Técnica Profesional En Montaje Escénico	Tecnología en Delineante de Arquitectura e Ingeniería	
	2014-I	23	72	66	0	46	0	44	251
	2014-II	44	175	71	58	162	23	35	568
	TOTAL	67	247	137	58	208	23	79	819

INDICADORES DE INSCRIPCIONES PROGRAMAS OFERTADOS

DE ASPIRANTES POR PROGRAMAS ACADEMICOS

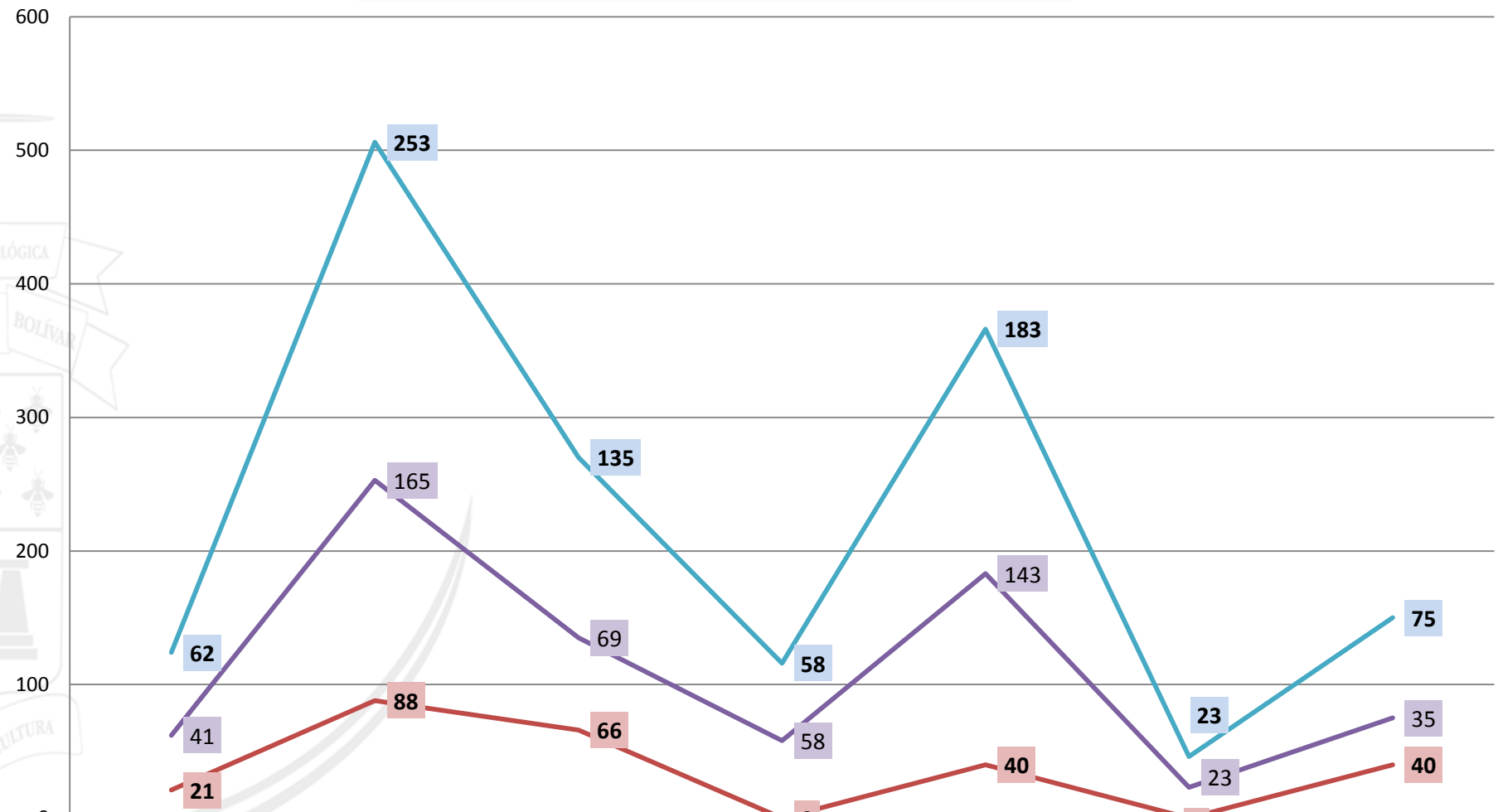


Estadísticas e Indicadores de Aspirantes Admitidos de la Institución Tecnológica Colegio Mayor de Bolívar IP y IIP de 2014

ASPIRANTES ADMITIDOS		UNIDAD DE ADMINISTRACIÓN E IDIOMAS			UNIDAD DE CIENCIAS SOCIALES		UNIDAD DE ARQUITECTURA E INGENIERÍA		
	AÑO - PERIODO PROGRAMAS ACADEMICOS OFERTADOS	<i>Técnico Profesional Operación Turística</i>	<i>Técnica Profesional Operación de Procesos Aduaneros</i>	<i>Tecnología en Turismo e idiomas</i>	<i>Técnico Laboral en Asistencia a La Primera Infancia</i>	<i>Tecnología en Promoción Social</i>	<i>Técnica Profesional En Montaje Escénico</i>	<i>Tecnología en Delineante de Arquitectura e Ingeniería</i>	Total
	2014-I	21	88	66	0	40	0	40	255
	2014-II	41	165	69	58	143	23	35	534
TOTAL	62	253	135	58	183	23	75	789	

INDICADORES DE ASPIRANTES ADMITIDOS

ASPIRANTES ADMITIDOS POR PROGRAMAS



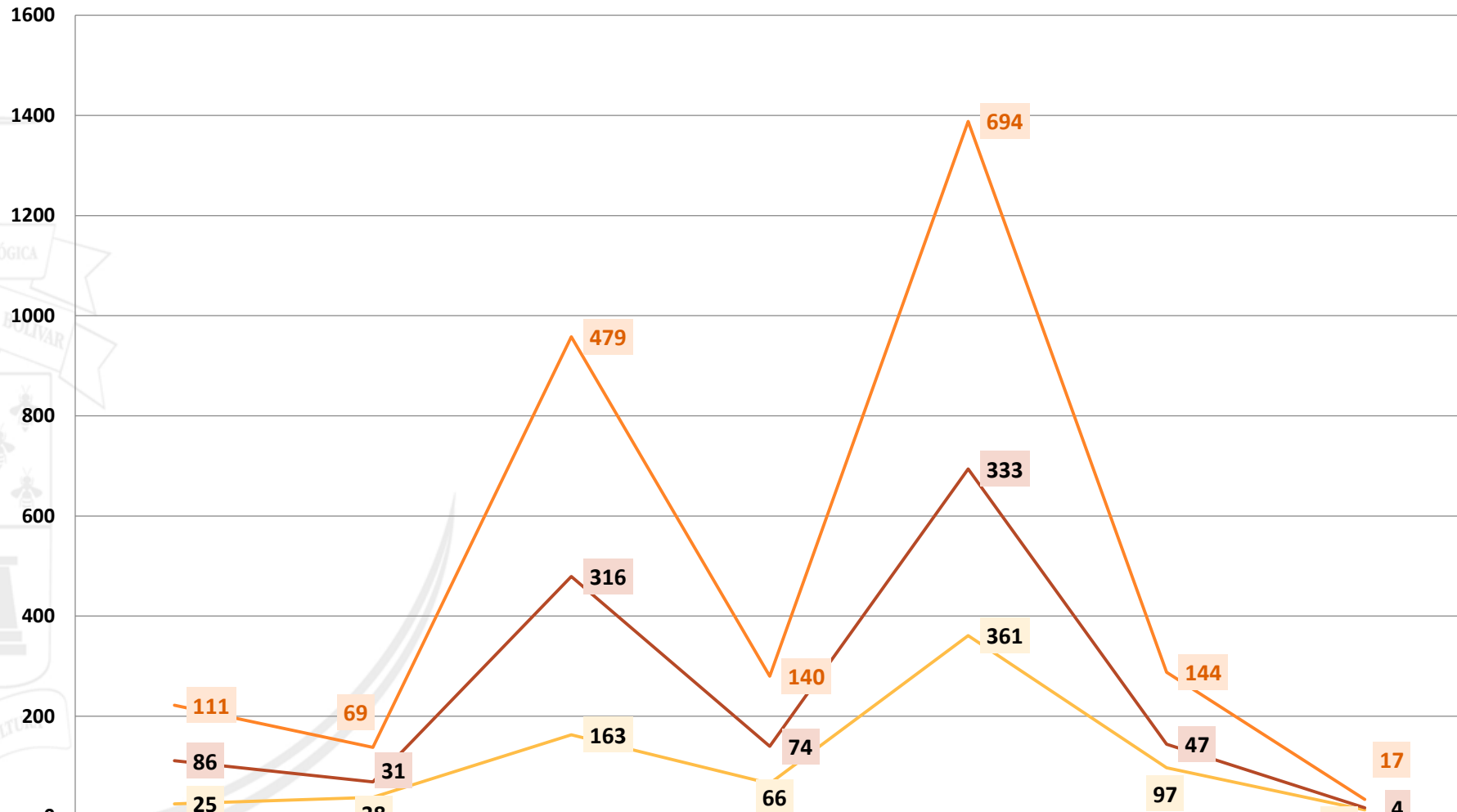
	Técnico Profesional Operación Turística	Técnica Profesional Operación de Procesos Aduaneros	Tecnología en Turismo e idiomas	Tecnico Laboral en Asistencia a La Primera Infancia	Tecnología en Promoción Social	Técnica Profesional En Montaje Escenico	Tecnología en Delineante de Arquitectura e Ingeniería
TOTAL	62	253	135	58	183	23	75
2014-II	41	165	69	58	143	23	35
2014-I	21	88	66	0	40	0	40

Estadísticas e Indicadores de Matricula de la Institución Tecnológica Colegio Mayor de Bolívar IP y IIP de 2014

ALUMNOS MATRICULADOS	AÑO - PERIODO PROGRAMAS ACADÉMICOS	UNIDAD DE ADMINISTRACIÓN E IDIOMAS							UNIDAD DE CIENCIAS SOCIALES		UNIDAD DE ARQUITECTURA E INGENIERÍA		Total	
		Técnico Profesional I Operación Turística	Tecnología en Gestión Turística	Técnica Profesional I Operación de Procesos Aduaneros	Tecnología En Gestión Logística Portuaria y Aduanera	Administración de Comercio Exterior	Tecnología en Turismo e idiomas	Tecnología en Gestión Ejecutiva Bilingüe	Tecnología en Gestión Empresaria I	Técnico Laboral en Asistencia a La Primera Infancia	Tecnología en Promoción Social	Técnica Profesional En Montaje Escénico		Tecnología en Delineante de Arquitectura e Ingeniería
	2014-I	25	38	163	66	0	361	97	13	14	297	0	156	1.230
	2014-II	86	31	316	74	0	333	47	4	75	367	23	159	1.515
	TOTAL	111	69	479	140	0	694	144	17	89	664	23	315	2.745

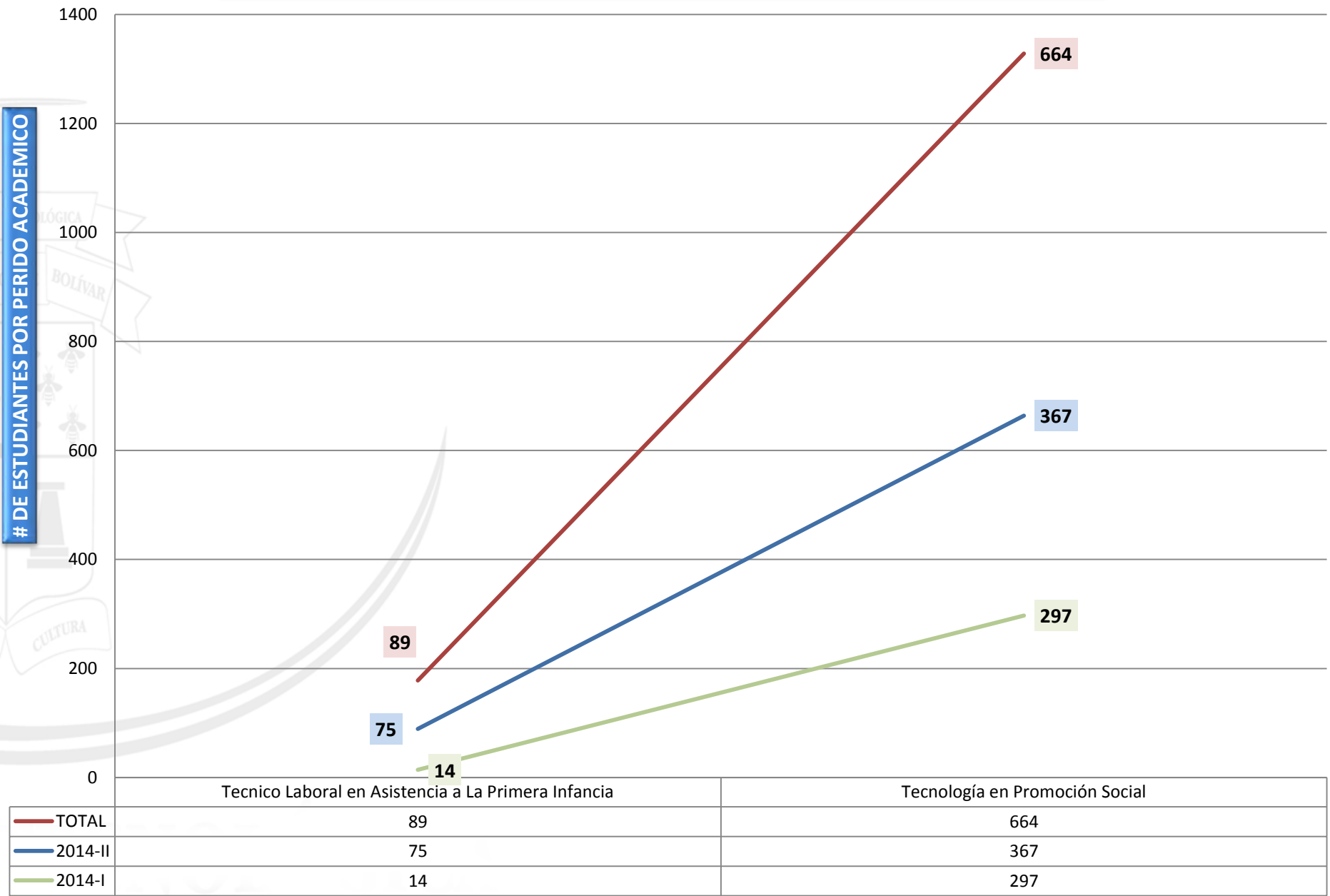
INDICADORES DE MATRICULA UNIDAD DE ADMINISTRACIÓN Y TURISMO

DE ESTUDIANTES POR PERIODO ACADEMICO

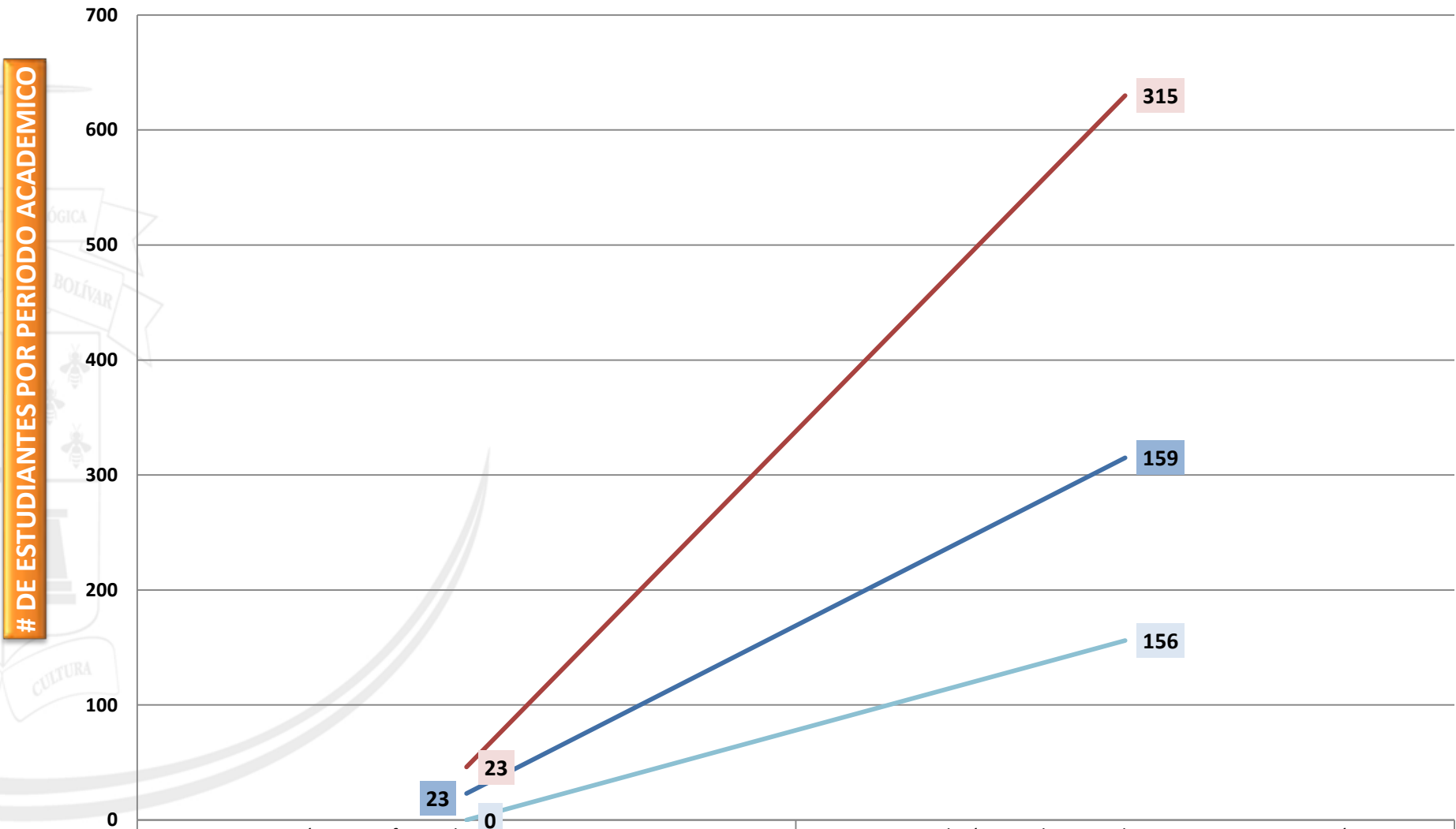


Período	Técnico Profesional Operación Turística	Tecnología en Gestión Turística	Técnica Profesional Operación de Procesos Aduaneros	Tecnología En Gestión Logística Portuaria y Aduanera	Tecnología en Turismo e idiomas	Tecnología en Gestión Ejecutiva Bilingüe	Tecnología en Gestión Empresarial
2014-I	25	38	163	66	361	97	13
2014-II	86	31	316	74	333	47	4
TOTAL	111	69	479	140	694	144	17

INDICADORES DE MATRICULA UNIDAD DE CIENCIAS SOCIALES



INDICADORES DE MATRICULA UNIDAD DE ARQUITECTURA E INGENIERIA



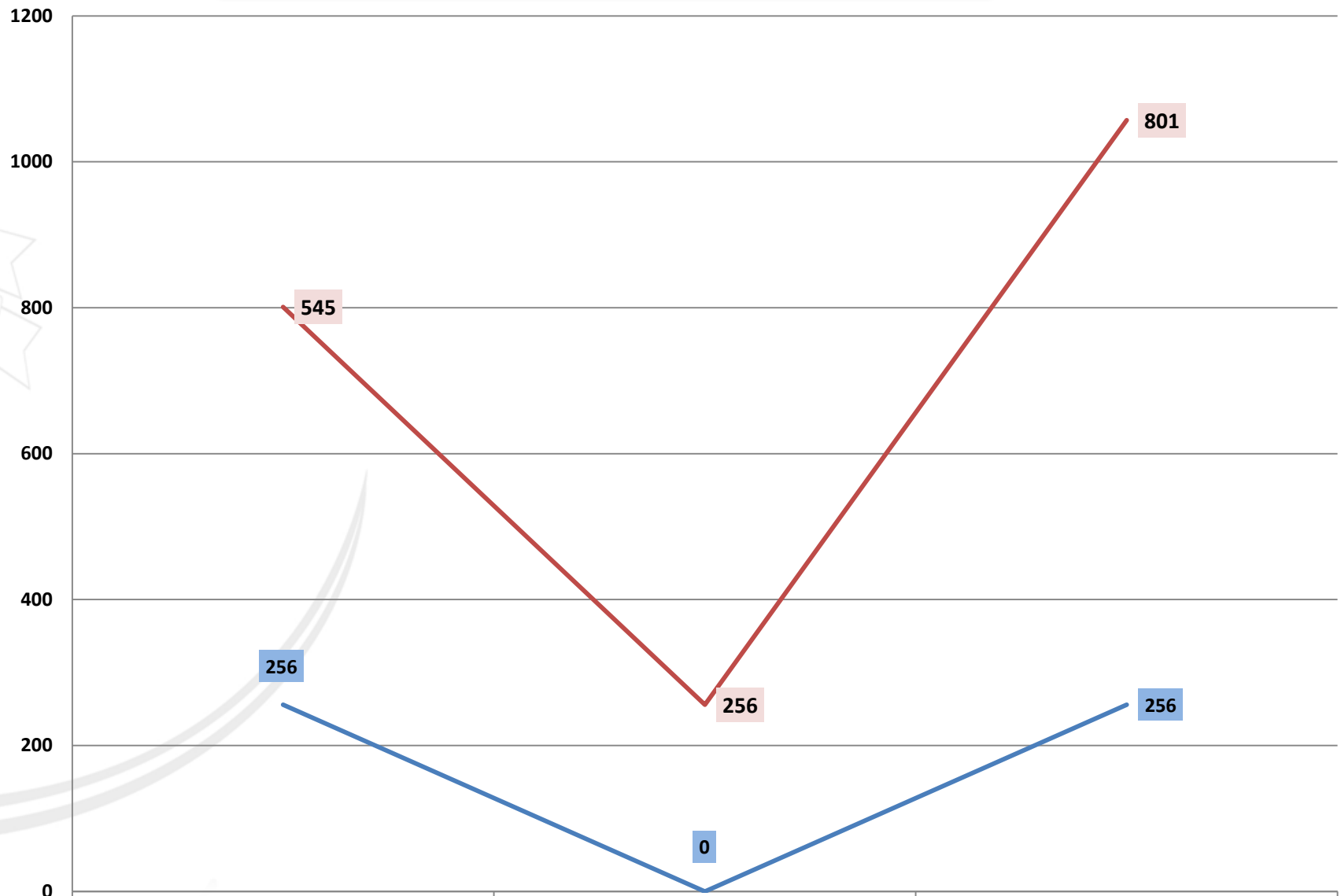
	Técnica Profesional En Montaje Escenico	Tecnología en Delineante de Arquitectura e Ingeniería
TOTAL	23	315
2014-II	23	159
2014-I	0	156

ESTUDIANTES EN ARTICULACIÓN

REPRESENTACIÓN DE MATRICULA	VIGENCIA 2013	VIGENCIA 2014
NUEVOS	256	545
ANTIGUOS	0	256
TOTAL	256	801

INDICADORES DE MATRICULA DE ARTICULACIÓN

DE ESTUDIANTES EN ARTICULACIÓN POR PERIODOS ACADÉMICOS



	NUEVOS	ANTIGUOS	TOTAL
VIGENCIA 2014	545	256	801
VIGENCIA 2013	256	0	256

Estadísticas e Indicadores de Deserción % en la Institución Tecnológica Colegio Mayor de Bolívar IP y IIP de 2014

Datos de deserción Escolar %	AÑO - PERIODO PROGRAMAS ACADEMICOS	UNIDAD DE ADMINISTRACIÓN E IDIOMAS			UNIDAD DE CIENCIAS SOCIALES	UNIDAD DE ARQUITECTURA E INGENIERÍA
		<i>Técnica Profesional Operación de Procesos Aduaneros</i>	<i>Tecnología en Turismo e idiomas</i>	<i>Tecnología en Gestión Ejecutiva Bilingüe</i>	<i>Tecnología en Promoción Social</i>	<i>Tecnología en Delineante de Arquitectura e Ingeniería</i>
		2014-I	30,07%	15,27%	30,63%	10,60%
2014-II	34,29%	30,03%	35,53%	25,97%	25,00%	

META

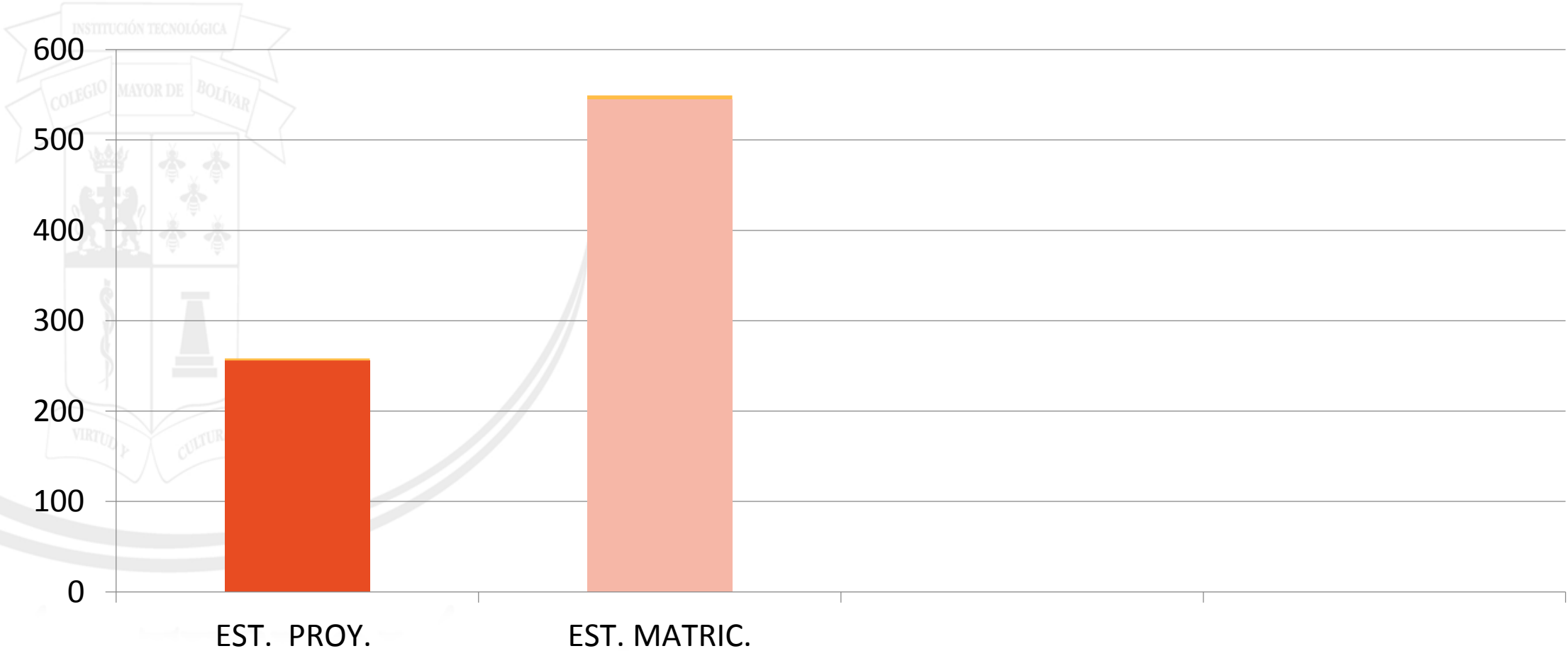
AMPLIAR EN UN 50% LA COBERTURA EN EL PROCESO DE ARTICULACIÓN CON LA MEDIA TÉCNICA

LOGROS:

Se han logrado matricular en primer trimestre de 2014 545 nuevos estudiantes



GRAFICA DE ESTUDIANTES DE ARTICULACION 2014



META

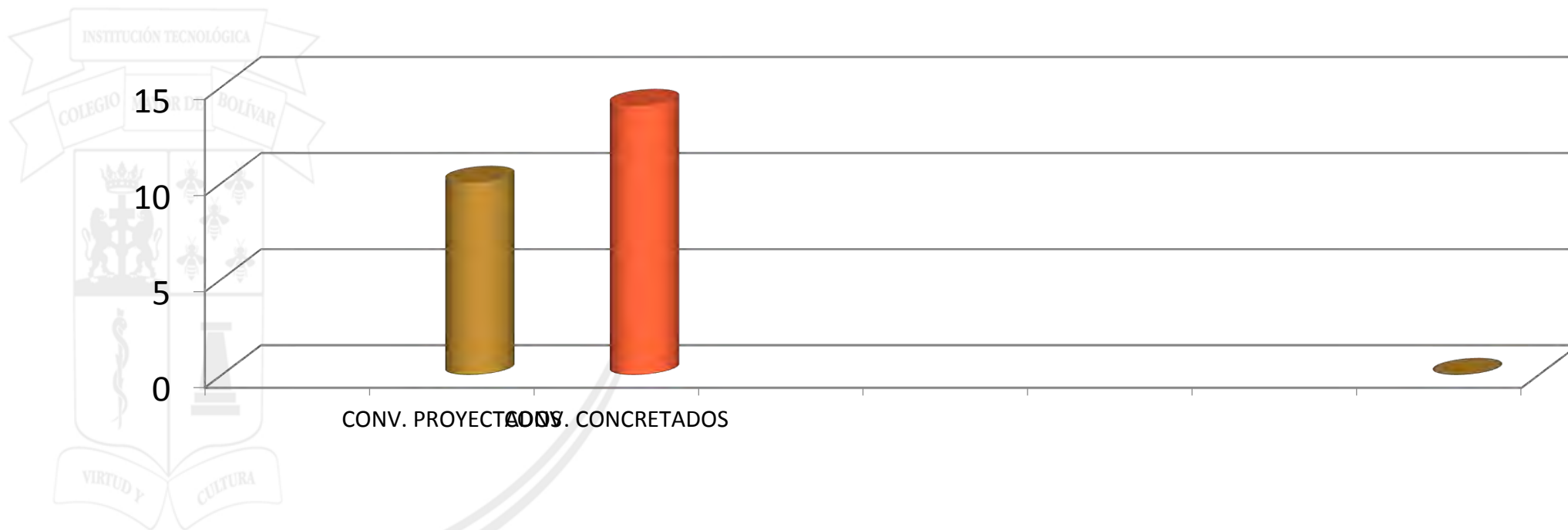
**Realizar diez (10) Convenios con
Instituciones de Educación Media**

LOGRO

Convenios Firmados:

**I.E PUERTO REY
I.E MANZANILLO DEL MAR
I.E ARROYO GRANDE
I.E TIERRA BOMBA
I.E MARIA CANO
I.E FERNANDEZ BAENA
I.E.T.A BOQUILLA
I.E PROMOCION SOCIAL
I.E SEMINARIO
I.E CIUDADELA 2000
I.E JESUS MAESTRO SUEÑO Y OPORTUNIDADES
I.E SEMINARIO SEDE POZON
I.E SANTA MARIA
I.E LA CONSOLATA
I.E 14 DE FEBRERO**

GRAFICA DE CONVENIOS



META

Diseñar y desarrollar dos proyectos académicos (cursos, seminarios, taller y/o diplomados

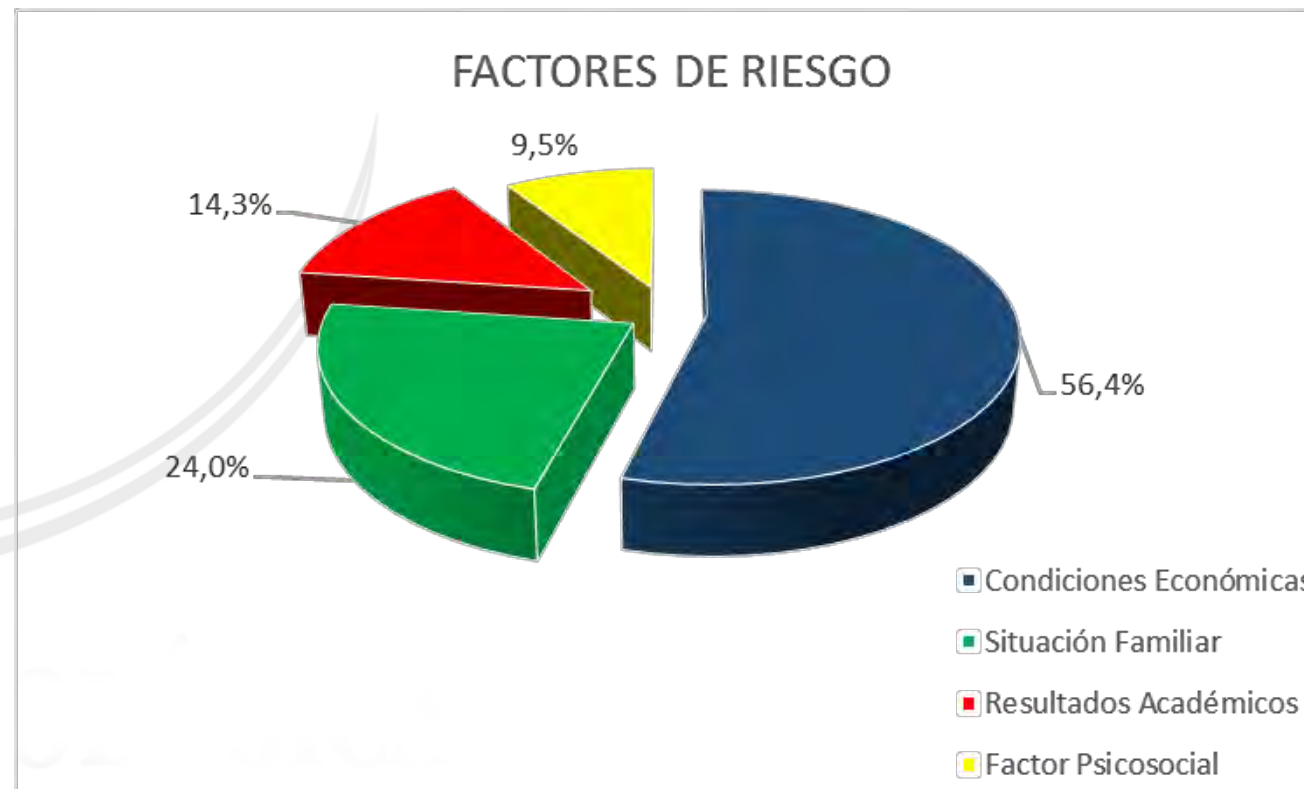
LOGRO

1. Se realizó Seminario Taller "Lectura Comprensiva", con los estudiantes de fondo FEM y convenio Alcaldía.
2. Se realizó el 50% del seminario "Formación por competencias" a los docentes de Articulación.

Proyecto Fomento a la Permanencia

- **Caracterización de estudiantes**

Ante las condiciones económicas, el área de promoción socioeconómica realiza seguimiento y adjudicación de apoyos becarios a estudiantes en riesgo. Los riesgos familiares se intervienen a través del componente de Compromiso de las familias y el seguimiento en Psicología en casos específicos; al igual que el aspecto psicosocial.



Calidad académica

- ***Programa de orientación vocacional***

Desarrollo de espacios y talleres de orientación vocacional y prueba de aplicativo de orientación.

Se desarrollaron 2 espacios de orientación en la Institución Educativa Juan José Nieto, los cuales contaron con la participación de 70 jóvenes de grado 11.



Fortalecimiento de programas de apoyo

PROGRAMA PERIODO	# DE ESTUDIANTES BENEFICIADOS	
	I PER. 2014	II PER.2014
Tecnología en Delineante de Arquitectura	31	54
Técnico profesional en Operación Turística	17	7
Tecnología en Promoción Social	22	61
Tecnología en Turismo e Idiomas	96	104
Técnico Profesional en Operación de Procesos Aduaneros	42	83
TOTAL	208	309
MATRICULADOS	271	322
%	78%	96%

Objetos Virtuales de Aprendizaje como apoyo a estudiantes de primeros semestres en

- *Comprensión lectora,*
- *Aprendizaje autónomo,*
- *Redacción escrita y*
- *Pensamiento lógico*

Trabajo colaborativo y gestión de recursos

- **Desarrollo de propuesta presentada al Fondo de Desarrollo de la Educación Superior FODESEP**

Formación de estudiantes en herramientas web para su función como monitores y creación de una OVA Objeto Virtual de Aprendizaje en el idioma Inglés.



Compromiso de la familia

- *Fortalecimiento del compromiso de las familias en el proceso de formación*

Se desarrollaron espacios de formación para padres de estudiantes de primer semestre.



PROGRAMAS	# DE PARTICIPANTES 2014-1	# DE PARTICIPANTES 2014-2
Tecnología en Delineante de Arquitectura	5	6
Tecnología en Promoción Social	2	14
Tecnología en Turismo e Idiomas	1	15
Técnico Profesional en Operación de Procesos Aduaneros	0	20
TOTAL	8	55

Compromiso de la familia

Fortalecimiento del compromiso de las familias en el proceso de formación



Actividades desarrolladas en espacios de formación para padres de familia de estudiantes de primer semestre

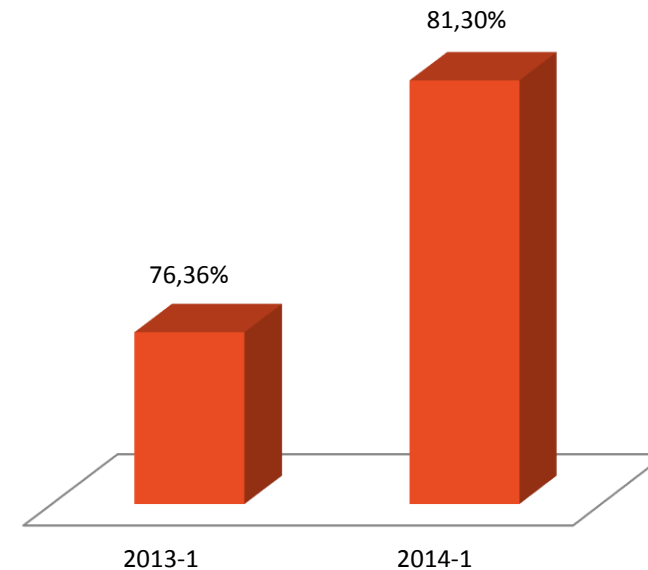
BIENESTAR UNIVERSITARIO

RELACION DE APOYOS QUE FAVORECEN LA PERMANENCIA AÑO 2014

Apoys	# DE ESTUDIANTES BENEFICIADOS 2014
Apoys Académicos	816
Apoys Financieros	136
TOTAL	952

Se observa un incremento de estudiantes beneficiados por los apoys que ofrece la institución, lo cual responde a los esfuerzos para el aumento en el cumplimiento y participación, a través del posicionamiento de los cursos y programas de Bienestar Universitario.

Retención



BIENESTAR UNIVERSITARIO

ACCIONES QUE FAVORECIERON LA PERMANENCIA PROGRAMA RECUPERACION ACADEMICA AÑO 2014

PROGRAMAS PERIODO	# ESTUDIANTES REPORTADOS CON MATRICULA CONDICIONAL		# DE ESTUDIANTES QUE CUMPLIERON CON TODAS LAS ACCIONES		# DE ESTUDIANTES QUE MEJORARON PROMEDIO ACADEMICO	
	I PER.2014	II PER.2014	I PER.2014	II PER.2014	I PER.2014	II PER.2014
DELINEANTE	7	21	5	6	1	4
GESTION BILINGÜE	6	4	0	0	2	0
PROMOCION SOCIAL	8	7	5	1	3	1
TURISMO	6	13	3	8	1	6
TOTAL	27	45	13	15	7	11

BIENESTAR UNIVERSITARIO

ESTUDIANTES BENEFICIADOS POR ASIGNACIÓN DE BECAS 2014

FRATERNIDAD ESTUDIANTIL	ACTIVIDADES DE BIENESTAR	TALENTO ESPECIAL	MONITORIAS	INCLUSIÓN SOCIAL	INTERNACIONALIZACIÓN	TOTAL
15	50	45	6	19	1	136



BIENESTAR UNIVERSITARIO

ESTUDIANTES BENEFICIADOS EN LAS AREAS DE SALUD Y DESARROLLO HUMANO 2014

PERIODO	ÁREA DE SALUD (CONSULTAS ATENDIDAS)	PSICO-ORIENTACIÓN
I P/14	320	83
II P/14	399	60
TOTAL	719	143

DESARROLLO HUMANO



**ESTUDIANTES BENEFICIADOS DEL PROGRAMA PREPARACION PARA LA VIDA LABORAL
II P 2014**

PROGRAMA PERIODO	# ESTUDIANTES MATRICULADOS	#ESTUDAINTE QUE CUMPLIERON TODAS LAS ACTIVIDADES	# DE ESTUDIANTES QUE FALTARON POR CUMPLIERON CON ACTIVIDADES	# DE ESTUDIANTES QUE NO REALIZARON EL PROGRAMA
	II PER.2014	II PER.2014	II PER.2014	II PER.2014
TURISMIO E IDOMAS	73	40	16	17
PROMOCION SOCIAL	39	23	9	7
DELINEANTE DE ARQUITECTURA	28	17	0	11
G. EJECUTIVA BILIGUE	27	20	0	7
PROCESO ADUANERO	34	22	0	12
GESTION TURISTICA	22	16	0	6
TOTAL	223	138	25	60

Prepara al graduando de la ITCMB para afrontar los cambios con el fin de brindar herramientas útiles para la inserción al mundo laboral.

PROGRAMA CALIDAD DE VIDA MAYORISTA



- El objetivo del programa es crear, mantener y optimizar las condiciones del empleado mayorista, que contribuya a mejorar su desempeño laboral, satisfacción personal, desarrollo integral y vida familiar.
- El lanzamiento del programa se realizó con la asistencia de 38 docentes y administrativos de la Institución.
- Las acciones contempladas dentro del programa serán ejecutadas de acuerdo al plan presupuestal del 2015

CONVOCATORIA PUBLICA PARA DESIGNACIÓN DE DIRECTORES DE UNIDAD O DECANOS DE FACULTAD

- 1. Apertura de la convocatoria:** Resolución 217 de 2012.
- 2. Directores vinculados a la Institución, seleccionados de la Convocatoria, desde el 01 Junio de 2014, durante 2 años:**

BLAS OTERO, para la Unidad de Administración y Turismo.

JOHON GUTIERREZ , para la Unidad de Delineante de Arquitectura e Ingeniería.

REESTRUCTURACIÓN ADMINISTRATIVA DE LA ITCMB

- El proceso de incorporación de la planta de personal la ITCMB al Distrito aún no se ha culminado, lo anterior debido a que falta finalizar las gestiones por parte del Distrito en la homologación de la misma.
- Con relación a la planta de personal administrativo se viene desarrollando un estudio técnico para la creación de nuevos cargos para responder a las proyecciones de crecimiento y acreditación de alta calidad que se ha propuesto la institución, los resultados del estudio técnico se presentaran al consejo directivo para la aprobación de los nuevos cargos con la definición de las fuentes de financiación y respectiva asignación presupuestal.
- Se proyecta en el 2015, abrir convocatoria del concurso publico de merito docente ITCMB

CONCURSO DOCENTE: PLANTA DE PERSONAL ACTUAL DE LA ITCMB

59

- La Institución Tecnológica Colegio Mayor de Bolívar es un establecimiento público y se rige para su planta docente por el estatuto docente y la Ley 30 de 1992, en la actualidad la planta docente esta distribuida así:


TC	16
MT	29
TOTAL	45

- En la actualidad, la Institución tiene 31 cargos en vacancia definitiva en la planta docente, como resultado de docentes que han adquirido su pensión de vejez o por renuncia voluntaria, por lo anterior los cargos que aún están provistos en propiedad, están distribuidos así:

	ADMON Y TURISMO	SOCIALES	ARQUITECT.	BIENESTAR	EXTENSION	AUTOEVAL.	TOTAL
TC	2	0	2	0	1	0	5
MT	3	1	1	3	0	1	9
TOTAL	5	1	3	3	1	1	14

CONCURSO DOCENTE: VACANTES DEFINITIVAS A CONCURSO

60



- En el año 2015, las vacantes definitivas en la planta docente son:

TC	10
MT	21
TOTAL	31

CONCURSO DOCENTE: DISTRIBUCION DE LAS VACANCIAS DEFINITIVAS EN LAS FUNCIONES SUSTANTIVAS DE LA EDUCACION


61

Estas vacantes se han distribuido en las diferentes unidades y centros, con base en las funciones sustantivas de la educación superior y los lineamientos de MEN y CNA, en cuanto a lo relacionado con bilingüismo, TIC's e internacionalización, por lo cual la provisión de los cargos se realizara a las funciones y dependencias académicas:

	ADMON	SOCIALES	ARQUITECTURA	BILINGÜISMO	INVESTIGACION	BIENESTAR	EXTENSION	TICS	VICERRECTORIA	AUTOEVALUACION	INTERNACIONAL	TOTAL
TC	2	2	2	0	1	2	1	0	1	0	0	11
MT	4	4	4	1	0	0	3	2	0	1	1	20
TOTAL	6	6	6	1	1	2	4	2	1	1	1	31

CONCURSO DOCENTE: ESTADO A 31 DE DICIEMBRE DE 2014

62



- Están diseñados los perfiles de las 31 vacantes que se convocan al concurso publico de merito docente.
- Se destinaron recursos a través del proyecto Acreditación, Diversificación y Consolidación de la Oferta Académica, que es financiado con los recursos CREE, donde se destinó \$170.000.000 para este concurso.

CONCURSO DOCENTE: ESTADO A 31 DE DICIEMBRE DE 2014

63



- En el año 2015, se elaborará y aprobará la reglamentación por parte del Consejo Directivo de la ITCMB.

FORTALECIMIENTO DE LOS GRUPOS

PROGRAMA DE FORMACIÓN DE INVESTIGADORES: Los docentes investigadores asistieron a tres (3) capacitaciones:



Los docentes Edgardo Passos, Félix Bustillo y Sonia Peña asistieron a la **“IV-cumbre académica nacional sobre formulación y presentación de proyectos ante las OCAD, ABC Fondo de Ciencia, Tecnología e Innovación, con recursos del Sistema General de Regalías (SGR)”**.



Los docentes Nancy Pedroza, Marco Suarez, Sandra Bohórquez, José Barrios y tres (3) estudiantes del semillero de investigación asistieron a la Capacitación de ACIET sobre: **“investigación en formación técnica profesional y tecnológica”**.

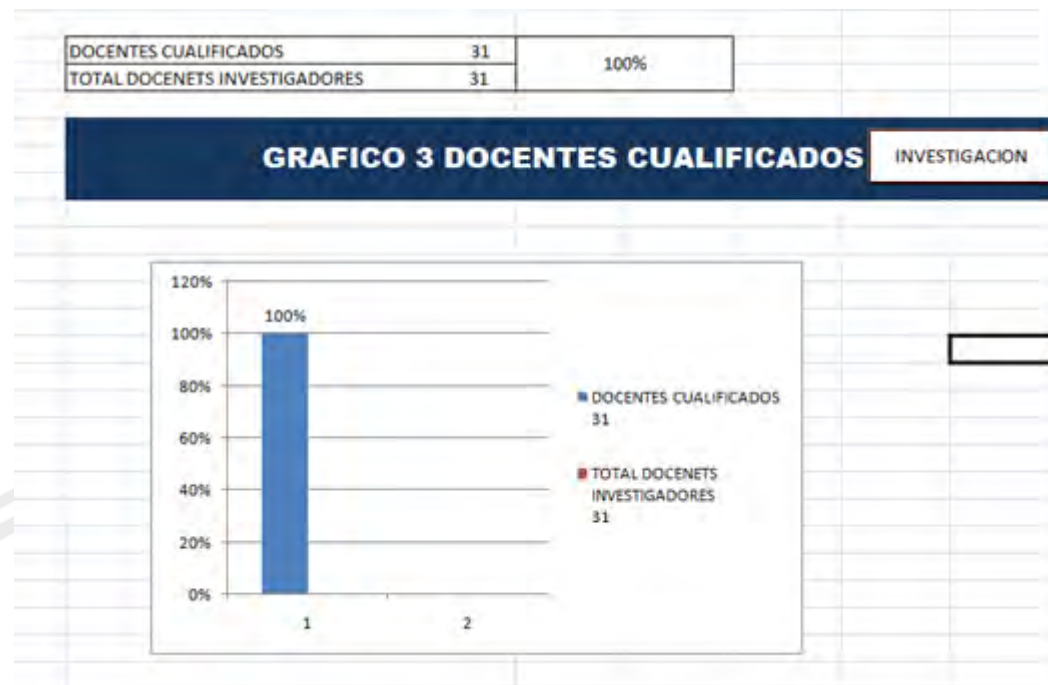


Los docentes investigadores Mario Frontuso, Marco Suarez, Claudia Tordecilla y Edgardo Pasos, y tres (3) estudiantes del semillero de investigación asistieron por invitación del MEN y el ICFES al **“taller para la formulación de proyectos de investigación”**.

INVESTIGACIÓN 2014

DISEÑO Y DESARROLLO DE LA CAPACITACIÓN

Se calificó el 100% de los docentes investigadores de la institución en diferentes aplicaciones metodológicas de la Investigación, entre ellas: Metodología para la presentación de trabajos de Investigación, Norma ICONTEC actualizadas (1486, 1486 y 4490)




INVESTIGACIÓN 2014

FORTALECIMIENTO DE LOS GRUPOS

Fue actualizada la información correspondiente al InstituLAC, así como los CvLAC de los investigadores de los grupos de investigación de la Institución Tecnológica Colegio Mayor de Bolívar en la Plataforma Scienti – COLCIENCIAS, obteniendo a la fecha, un (1) GRUPO CATEGORIZADO y dos (2) REGISTRADOS. Estos grupos son:

CÓDIGO COLCIENCIAS	CLASIFICACIÓN	NOMBRE DEL GRUPO	UNIDAD Y/O PROGRAMA
COL0063536	REGISTRADO	Virtuales	Delineante de Arquitectura
COL0061335	D	Sujeto y Desarrollo Comunitario SUDECO	Promoción Social
COL0063732	REGISTRADO	Impacto del Turismo Sexual GIFFI	Turismo
COL0058404	SE FUCIONO CON GIFFI	Vendedor estacionario GIVE	Administración
TOTAL GRUPOS			3

INVESTIGACIÓN



PARTICIPACIÓN EN EVENTOS REGIONALES, NACIONALES E INTERNACIONALES DE INVESTIGACIÓN.

XVII ENCUENTRO NACIONAL Y XI INTERNACIONAL DE SEMILLEROS DE INVESTIGACIÓN, realizado en la ciudad de Tunja, entre los días, del 9 al 12 del mes octubre de 2014. La Institución Tecnológica Colegio Mayor de Bolívar se presentó con proyectos (5) proyecto que fueron evaluados con nota SOBRESALIENTE (sobre 92 puntos) ocupando lugares de privilegios en sus salas.

V Simposio Internacional, VI Nacional de Investigación y X Premio de Investigadores Pablo Oliveros Marmolejo, en donde la institución, se presentó con cinco (5) ponencias aprobadas para ser presentadas en el marco del evento realizado los días 1 y 2 en la Fundación Universitaria del Área Andina de la ciudad de Bogotá. Ocupando una de sus ponencias el 4° lugar entre 50 evaluadas.

V FESTIVAL INTERNACIONAL DE LA CIENCIA Y LA CULTURA - X Encuentro de Investigadores de RIESCAR, en donde la Institución Tecnológica Mayor de Bolívar se presentó con seis (6) ponencias elaboradas por docentes y estudiantes. En el marco del evento, tres (3) docentes investigadores de la institución fueron exaltados con la máxima distinción RIESCAR como investigadores.

INVESTIGACIÓN

REALIZACIÓN DE EVENTOS (CONGRESOS)

La Institución Tecnológica Colegio Mayor de Bolívar realizó la séptima versión del **“FORO DE PENSAMIENTO MODERNO Y CONTEMPORÁNEO: “Métodos de intervención del trabajador y Promotor Social en temas inclusión social”**, y del *X Encuentro Interno de Semilleros de Investigación*, evento que contó con la participación de 150 personas de la vida pública, política, social, económica y académica - investigativa (pública y privada) de la ciudad y la región.



INVESTIGACIÓN

PROYECCIÓN DE LA INVESTIGACIÓN

La Institución Tecnológica Colegio Mayor de Bolívar, en su labor de fortalecimiento de la investigación envió a dos (2) estudiantes de articulación como semilleristas en formación al encuentro de Investigación Pablo Oliveros Marmolejo (Bogotá) y dos (2) al encuentro RedCOLSI en Tunja.



INVESTIGACIÓN

INDEXACIÓN / PUBLICACIÓN DE ARTÍCULOS

*Edición de la Revista Métodos No. 12 - 2014: **“ÉTICA, TECNOLOGÍA E INNOVACIÓN”**. Recoge Diez (10) artículos científicos, de los cuales, ocho (8) fueron presentados por nuestros docentes investigadores y dos (2) foráneos. Esta edición esta disponible para si indexación en la convocatoria Publindex – Colciencias 2015.*



INTERNACIONALIZACIÓN



GESTIÓN DEL PROGRAMA CLUB ORI

- Estrategia institucional para fortalecer la movilidad de los estudiantes, docentes y directivos del Colegio Mayor de Bolívar.

Este programa de la Oficina de Relaciones Internacionales, dirige la participación y motiva a los estudiantes principalmente, hacia el aprovechamiento de experiencias y oportunidades que les ofrece la educación en el ámbito internacional, para su desarrollo profesional y personal.

Tiempo de operación del Club ORI: 21 meses 10 días.

PRINCIPALES LOGROS DEL CLUB ORI



520

Miembros del club ORI

633

Miembros del club vinculados a

Facebook

84

Actividades realizadas

Hasta Octubre

51

Estudiantes interesados

Prácticas en el exterior

68

Afiliados a l Club ORI

Reciben orientación Psicológica

2

Convenio para movilidad

para los miembros de excelencia

del Club ORI:
(1) Banco BBVA.

PRINCIPALES LOGROS DEL CLUB ORI

8

Estudiantes realizaron
voluntariado

AIESEC

8

Intercambistas de
diferentes países

AIESEC

3

Conferencistas
Extranjeros

**Semana
Internacional
Octubre**

Primeros estudiantes Mayoristas en vivir una experiencia internacional...



INTERNACIONALIZACIÓN

GESTIÓN DE APOYO A ESTUDIANTES

BECA ACADÉMICA : No pago del semestre próximo a cursar, para quienes vivan una experiencia internacional (prácticas), de forma voluntaria.

Se reconoce el intercambio social por medio de AIESEC como **opción de grado**.
(Estudiantes de cuarto semestres en adelante) (Sistematización-Investigación)

Recursos por **\$26.000.000** aprobados por el **Consejo directivo** para ser invertidos en movilidad entrante y saliente a través del convenio con AIESEC en 2014.

ACTIVIDADES 2014

LISTA DE INVITADOS

Ana Carolina Mendoza Rivera
Brenda Ramirez Ahumada
Camilo Rodelo Martelo
David Jose Bruges Coneo
Diana Marcela Alzate
Lina Flor Gonzalez
Lucas Javier Sandoval Paez
Maria Isabel Ruiz Bertel
Nancy Fennix Gomez
Natali Andrea Narvaez Peluffi
Nelson Ortiz Caldera
Pablo Moreno Mercado
Manuel Flores
Marcela Alvarez
Enrique Pardo
Calos San Juan
Carlos Orozco
Maria Jose Navarro
Kevin Jimenez
Braya de Arco



ACTIVIDADES 2014



Red social de relacionamiento cultural: Facebook: ORI-Colmayor



ORI - Colmayor

Página Mensajes Notificaciones Estadísticas Publicaciones Configuración Ayuda

OR I - Colmayor Compañía

657 Me gusta +12 esta semana

1044 personas alcanzadas esta semana

Acércate a los fans de tu negocio e impulsa tus ventas. [Promocionar página](#)

INFORMACIÓN >

Oficina de Relaciones Internacionales CLUB ORI

¿Qué estuviste haciendo?

Agregaste 2 fotos nuevas. Publicada por Thais C MI · 4 h ·

Costa Rica también es conocida por sus paisajes naturales y biodiversidad. ¡Aprende más de otros países, Club ORI tiene otra sorpresa por venir! ¡En breve! #mundORI #internacional #colmayor #costarica

ESTADÍSTICAS

ESTA SEMANA

12 Me gusta de la página

1 044 Alcance de la publicación

NO LEÍDOS

0 Notificaciones

0 Mensajes

Reciente

2015

2014

Fundación

Ve tu anuncio aquí

COSTA RICA

ORI - Colmayor Costa Rica también es


INTERNACIONALIZACIÓN

GESTIÓN DE CONVENIOS

- **Fundación J.A. Gómez Cerezo - ReCi:** Cooperación para el desarrollo del proyecto de Clínica Social, con el envío de un profesional por 6 meses (junio-dic) para apoyar el fortalecimiento del proyecto. **EJECUTADO.**
- **AIESEC:** Gestión de la movilización estudiantil. **EJECUTADO (9 estudiantes extranjeros realizaron practicas sociales voluntarias en la institución).**
- Inteci-Peru: Gestión y suscripción de convenios con Universidades, Instituciones Universitarias y entidades académicas regionales, Nacionales e Internacionales, para facilitar el acceso de sus egresados y la comunidad en general a programas de formación universitaria y de postgrados. **GESTION**

INTERNACIONALIZACIÓN

GESTIÓN DE CONVENIOS

- 
- **MUÉVETE POR LA COSTA:** Convenio movilidad académica para estudiantes de pregrado en las universidades del Caribe Colombiano. **EN EJECUCIÓN**
 - **Tecnoamericano:** Gestión del fortalecimiento del proceso de internacionalización de la Institución. **EN EJECUCIÓN.**
 - **Adriana Gómez Rep.:** Gestión y tramite de misiones académicas al exterior. **EN EJECUCIÓN.**

Convenio ColMayor Cancillería:

- Cooperar conjuntamente con el Ministerio de Relaciones Exteriores en el diseño de cursos, conferencias, practicas, simposios, diplomados, programas de formación, entre otros que sean de interés y reporten un beneficio para las partes.
- Seleccionar los estudiantes y entrenarlos para apoyar logísticamente las actividades de carácter nacional e internacional del Ministerio de Relaciones Exteriores en las que sea posible participar.



Libertad y Orden

Ministerio de Relaciones Exteriores
República de Colombia



Cancillería

Ministerio de Relaciones Exteriores

INTERNACIONALIZACIÓN

RELACIONAMIENTO LOCAL Y REGIONAL

- **RED COLOMBIANA DE INTERNACIONALIZACIÓN (RCI) NODO CARIBE:** Fortalecimiento de la gestión de la internacionalización en el Caribe y todos sus miembros de educación superior pertinentes. **EN EJECUCIÓN.**
- **Sommelier Oscar Santos:** Propuesta diplomado gastronómico; relacionamiento e invitaciones a catas, ferias y eventos de vino. **EN EJECUCION.**
- **MECAD.** Mesa de Cooperación Internacional del distrito de Cartagena: Participación activa para el fortalecimiento de la gestión de la internacionalización. **EN EJECUCIÓN.**
- **EVENTO LACHEC 2014.** Fortalecer los espacios de interacción y de formación en internacionalización para académicos, investigadores ,directivos y funcionarios de ORI a nivel nacional.

INTERNACIONALIZACIÓN

- **RELACIONAMIENTO INTERNACIONAL**

- **Curso “Retos y Potencialidades de la diversidad cultural”:** (Rectora)

Intervención sobre la inclusión de la población afro en la Institución Tecnológica Colegio Mayor de Bolívar; desarrollo, construcción de alianzas estratégicas y acogida para proyectos y programas de movilidad académica internacional desarrollado en el mes de noviembre del presente año en la ciudad de Santa Cruz de La Sierra, Bolivia.

- **Seminario "racismo, xenofobia y otras formas conexas de intolerancia y gestión de la diversidad cultural".** Santa Cruz de la Sierra/Bolivia. (Directora Unidad Ciencias Sociales)



FORTALECIMIENTO DE BIBLIOTECA

- **Biblioteca Virtual Pearson:** Con un catalogo de 112 libros digitales cada uno con tres ejemplares, cumplía la misma función de un libro físico, arrojó unas estadística de uso de 368 consultas en el 2014.

Estadística de uso Biblioteca Virtual Pearson 2014

TÍTULOS CONSULTADOS	CONSULTAS
84	368

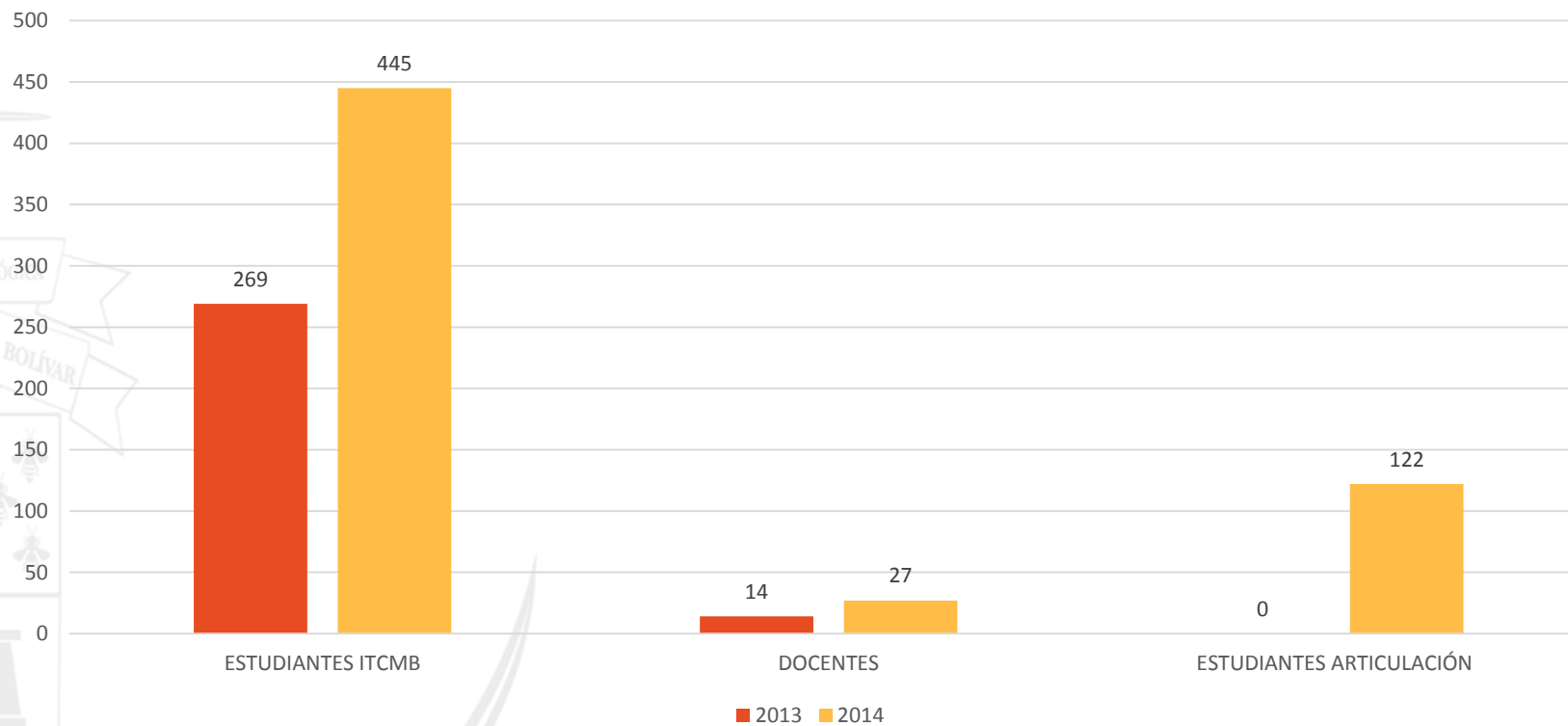
- **Ebooks Academic Collection:** Más de 112.000 títulos, que permite a los usuarios búsqueda más completa y poderosa, arrojó estadísticas de 669 consultas de las cuales 105 fueron en el idiomas de inglés.

MES	TOTAL CONSULTAS	CONSULTAS EN INGLES
FEB-MAY	457	53
JUN-JUL	123	19
AGOST-NOV	33	17
DICIEMBRE	56	16
TOTAL	669	105

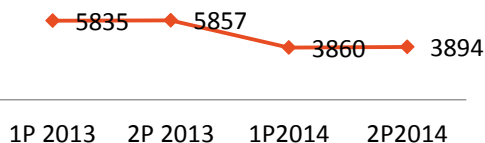
- **Nuevas bases de datos y revistas virtuales:** En el 2013 se contaba con 9 bases de datos para el 2014 se incrementaron a 16 incluyendo esta vez revistas especializadas en las diferentes áreas, ofreciendo mas oportunidades para investigar.
- **Proyecto de modernización de biblioteca:** La biblioteca presentó un proyecto de modernización que permitirá ofrecer mejores servicios y renovarla físicamente, la cual se ejecutará por etapas, como primera fase se adelanta todo lo relacionado a la organización del acervo bibliográfico, es así que ya se cuenta con una hemeroteca compuesta por revista especializadas ingresadas al catalogo en línea, lo que permitirá acceso a la información desde esta colección.



CAPACITACIONES PERMANENTES

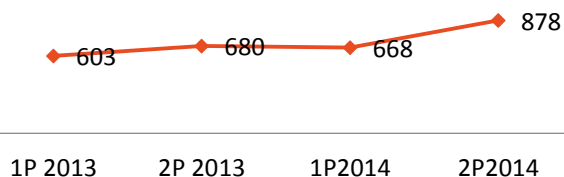


Acceso a Biblioteca 2013 - 2014



Para el 2014 accedieron a la biblioteca 7754 usuarios, comparándola con el 2013 se evidencia que hubo una baja en las estadísticas, esto debido a que la institución en aras de fortalecer la biblioteca y de ofrecer a los estudiantes y docentes otros medios para acceder a la información adquirió una biblioteca digital y una base de datos multidisciplinaria, lo que permitía la consulta desde el lugar que estuvieran y no se requería la presencia del lector en la biblioteca.

Estadística de Préstamo de Recurso Bibliográfico



Se puede observar que para el 2014 se incrementaron los préstamos de recurso de información a 1546, es decir el 21% más que en el 2013 que fueron 1283.

MEJORAR LAS COMPETENCIAS DOCENTES FRENTE A LA CALIDAD DE LOS PROCESOS ACADÉMICOS

- Curso practico en herramientas web para la docencia, donde se desarrollan los siguientes herramientas:
 - Blogs, Youtube, Google drive, Edmodo (Plataforma educativa gratuita), Prezi y Facebook como herramienta pedagógica
- 112 Docentes Capacitados y certificados.



ANEXOS

- INDUCCION A ESTUDIANTES DE 1er SEMESTRE BUEN USO DE LAS REDES SOCIALES (207 Asistentes)
- COMO APROVECHAR LAS REDES SOCIALES (64 Asistentes)
- APOYO CURSO VIRTUAL DE FORMACION DOCENTE (46 Asistentes)
- REDVOLUCION (35 Asistentes)
- APOYO INDUCCION A LA BIBLIOTECA VIRTUAL (18 Asistentes)
- 1ER ENCUENTRO DE INNOVACIÓN, EMPRENDIMIENTO Y TECNOLÓGICA ITCMB (72 Asistentes)

EVIDENCIAS



Herramientas web para la docencia



Herramientas web para la docencia



Herramientas web para la docencia



Curso virtual formación docente



Curso virtual formación docente



Curso virtual formación docente

EVIDENCIAS



Bases de datos virtuales



Bases de datos virtuales



Bases de datos virtuales



Encuentro, Si, podemos innovar



Buen uso de las redes sociales



Buen uso de las redes sociales



Buen uso de las redes sociales



Charla Redvolucion



**INSTITUCIÓN TECNOLÓGICA
COLEGIO MAYOR DE BOLÍVAR**

GRACIAS



www.colmayorbolivar.edu.co



(57+5)6642484



Centro Cr 3 # 35- 95 Calle dela Factoría